

# FLEX

Das Original



**Asortyment 2015**

## Spis treści

Szlifierki kątowe	3
Szlifierki kątowe - osprzęt	5
Szlifierki proste	7
Szlifierki proste - osprzęt	7
Obróbka metalu INOX	7
Obróbka powierzchni metalowych, inox - osprzęt	7
Obróbka powierzchni metalowych	9
Szlifierki do metalu i stali szlachetnej - osprzęt	10
Piły	14
Piły- osprzęt	15
Szlifierka do ścian i sufitów Giraffe®	17
Szlifierka do ścian i sufitów Giraffe® - osprzęt	19
Maszyny renowacyjne	22
Maszyny renowacyjne - osprzęt	26
Wkręcanie i wiercenie	30
Wkręcanie i wiercenie - osprzęt	31
Narzędzia specjalne	34
Narzędzia specjalne - osprzęt	34
Obróbka powierzchni- szlifowanie rotacyjne	35
Obróbka powierzchni - szlifowanie mimośrodowe	35
Obróbka powierzchni - szlifowanie - osprzęt	37
Specjalny odkurzacz przemysłowy, klasa kompaktowa	43
Odkurzacze przemysłowe na budowę/do warsztatu	43
Odkurzacze przemysłowe - osprzęt	44
Mieszadła	49
Mieszadła- osprzęt	51
Laserowa technika pomiarowa	52
Laserowa technika pomiarowa - osprzęt	54
Polerki	55
Polereki - osprzęt	56
Obróbka kamienia i szkła	58
Obróbki kamienia - osprzęt	60
System walizek transportowych L-BOXX®	63

## Szlifierki kątowe



**L 3709-115**  
750 watowa szlifierka kąтова  
Zamówienie nr 334.979

Max. $\emptyset$ tarczy szlifierskiej	115 mm
Prędkość obr. biegu jałowego	12500/min
Moc pobierana	750 Wat
Moc oddawana	450 Wat
Mocowanie narzędzia	M 14
Waga	1,9 kg

Wyposażenie Podstawowe:  
1 osłona ochronna do szlifowania  $\emptyset$  115 ·  
1 rękojeść ·  
1 kołnierz mocujący ·  
1 nakrętka mocująca M14 ·  
1 klucz czotowy



**L 3709-125**  
800 watowa szlifierka kąтова  
Zamówienie nr 334.987

Max. $\emptyset$ tarczy szlifierskiej	125 mm
Prędkość obr. biegu jałowego	12000/min
Moc pobierana	800 Wat
Moc oddawana	480 Wat
Mocowanie narzędzia	M 14
Waga	1,9 kg

Wyposażenie Podstawowe:  
1 osłona ochronna do szlifowania  $\emptyset$  125 ·  
1 rękojeść ·  
1 kołnierz mocujący ·  
1 nakrętka mocująca M14 ·  
1 klucz czotowy



**LE 9-10 125**  
900 watowa szlifierka kąтова o uniwersalnym zastosowaniu, 125 mm  
Zamówienie nr 350.672

Max. $\emptyset$ tarczy szlifierskiej	125 mm
Prędkość obr. biegu jałowego	6000-10000/min
Moc pobierana	900 Wat
Moc oddawana	530 Wat
Mocowanie narzędzia	M 14
Waga	2,0 kg

Wyposażenie Podstawowe:  
1 osłona ochronna do szlifowania  $\emptyset$  125 ·  
1 rękojeść · 1 kołnierz mocujący ·  
1 nakrętka mocująca M14 ·  
1 klucz czotowy



**LE 9-10 125 w walizce**  
900 watowa szlifierka kąтова o uniwersalnym zastosowaniu, 125 mm  
Zamówienie nr 378.313

Wyposażenie Podstawowe:  
1 osłona ochronna do szlifowania  $\emptyset$  125 ·  
1 rękojeść ·  
1 kołnierz mocujący ·  
1 nakrętka mocująca M14 ·  
1 klucz czotowy ·  
1 walizka transportowa ·  
1 wkładka do walizki



**L 10-10 125**  
1010 watowa szlifierka kąтова, 125 mm  
Zamówienie nr 385.123

Max. $\emptyset$ tarczy szlifierskiej	125 mm
Prędkość obr. biegu jałowego	10000/min
Moc pobierana	1010 Wat
Moc oddawana	600 Wat
Mocowanie narzędzia	M 14
Tuleja mocująca o średnicy	40,3 mm
Wymiary (dł. x szer. x wys.)	290 x 80 x 110 mm
Waga	2,2 kg

Wyposażenie Podstawowe:  
1 osłona ochronna do szlifowania  $\emptyset$  125 ·  
1 rękojeść · 1 klucz czotowy ·  
1 kołnierz mocujący · 1 nakrętka mocująca M14



**LE 14-7 125 INOX**  
1400 watowa INOXFLEX, specjalista od stali szlachetnej i stali stopowych, 125 mm  
Zamówienie nr 406.546

Max. $\emptyset$ tarczy szlifierskiej	125 mm
Max. $\emptyset$ gąbki polerskiej	160 mm
Prędkość obr. biegu jałowego	2100-7500/min
Moc pobierana	1400 Wat
Moc oddawana	880 Wat
Mocowanie narzędzia	M 14
Waga	2,4 kg

Wyposażenie Podstawowe:  
1 osłona ochronna do szlifowania  $\emptyset$  125\* ·  
1 rękojeść SoftVib ·  
1 kołnierz mocujący ·  
1 FixTec - nakrętka szybkomocująca M 14



**L 3309 FR**  
1010 watowa szlifierka kąтова, 125 mm  
Zamówienie nr 406.538

Max. $\emptyset$ tarczy szlifierskiej	125 mm
Prędkość obr. biegu jałowego	11000/min
Moc pobierana	1010 Wat
Moc oddawana	610 Wat
Mocowanie narzędzia	M 14
Waga	1,9 kg

Wyposażenie Podstawowe:  
1 osłona ochronna do szlifowania  $\emptyset$  125\* ·  
1 rękojeść SoftVib · 1 kołnierz mocujący ·  
1 FixTec - nakrętka szybkomocująca M 14



**L 3309 FRG**  
Ergonomiczna 1010 watowa szlifierka kąтова, 125 mm  
Zamówienie nr 406.570

Max. $\emptyset$ tarczy szlifierskiej	125 mm
Prędkość obr. biegu jałowego	11000/min
Moc pobierana	1010 Wat
Moc oddawana	610 Wat
Mocowanie narzędzia	M 14
Waga	1,9 kg

Wyposażenie Podstawowe:  
1 osłona ochronna do szlifowania  $\emptyset$  125\* ·  
1 rękojeść SoftVib · 1 kołnierz mocujący ·  
1 FixTec - nakrętka szybkomocująca M 14

\* nowe wyposażenie stałe



**L 1506 VR**  
1200 watowa szlifierka kąтова, 125 mm  
Zamówienie nr 406.473

Max. Ø tarczy szlifierskiej	125 mm
Prędkość obr. biegu jałowego	2200-6800/min
Moc pobierana	1200 Wat
Moc oddawana	700 Wat
Waga	1,9 kg

Wyposażenie Podstawowe:  
1 rękojeść boczna · 1 osłona ochronna do szlifowania Ø 125\* · 1 klucz czotowy · 1 nakrętka mocująca M14 · 1 kołnierz mocujący · 1 talerz na rzep 115 Ø



**L 3406 VRG**  
1400 watowa szlifierka kąтова ze zmienną prędkością obrotową, 125 mm  
Zamówienie nr 406.503

Max. Ø tarczy szlifierskiej	125 mm
Max. Ø gąbki polerskiej	160 mm
Prędkość obr. biegu jałowego	2100-7500/min
Moc pobierana	1400 Wat
Moc oddawana	880 Wat
Mocowanie narzędzia	M 14
Waga	2,2 kg

Wyposażenie Podstawowe:  
1 osłona ochronna do szlifowania Ø 125\* · 1 rękojeść SoftVib · 1 kołnierz mocujący · 1 FixTec - nakrętka szybko mocująca M 14



**L 3410 FR**  
1400 watowa mocna szlifierka kąтова, 125 mm  
Zamówienie nr 406.511

Max. Ø tarczy szlifierskiej	125 mm
Prędkość obr. biegu jałowego	11000/min
Moc pobierana	1400 Wat
Moc oddawana	880 Wat
Mocowanie narzędzia	M 14
Waga	2,2 kg

Wyposażenie Podstawowe:  
1 osłona ochronna do szlifowania Ø 125\* · 1 rękojeść SoftVib · 1 kołnierz mocujący · 1 FixTec - nakrętka szybko mocująca M 14

**NOWY**



**L 21-8 180**  
2100 watowa szlifierka kąтова, 180 mm  
Zamówienie nr 392.782

Max. Ø tarczy szlifierskiej	180 mm
Prędkość obr. biegu jałowego	8500/min
Moc pobierana	2100 Wat
Moc oddawana	1250 Wat
Mocowanie narzędzia	M 14
Tuleja mocująca o średnicy	64 mm
Waga	5,2 kg

Wyposażenie Podstawowe:  
1 osłona ochronna do szlifowania 180 Ø · 1 rękojeść SoftVib · 1 klucz czotowy BL 5 · 1 kołnierz mocujący · 1 nakrętka mocująca M14



**L 3410 VR**  
1400 watowa szlifierka kąтова ze zmienną prędkością obrotową, 125 mm  
Zamówienie nr 406.481

Max. Ø tarczy szlifierskiej	125 mm
Prędkość obr. biegu jałowego	2900-11000/min
Moc pobierana	1400 Wat
Moc oddawana	880 Wat
Mocowanie narzędzia	M 14
Waga	2,2 kg

Wyposażenie Podstawowe:  
1 osłona ochronna do szlifowania Ø 125\* · 1 rękojeść SoftVib · 1 kołnierz mocujący · 1 FixTec - nakrętka szybko mocująca M 14



**L 21-6 230**  
2100 watowa szlifierka kąтова, 230 mm  
Zamówienie nr 391.514

Max. Ø tarczy szlifierskiej	230 mm
Prędkość obr. biegu jałowego	6500/min
Moc pobierana	2100 Wat
Moc oddawana	1250 Wat
Mocowanie narzędzia	M 14
Tuleja mocująca o średnicy	64 mm
Waga	5,2 kg

Wyposażenie Podstawowe:  
1 osłona ochronna do szlifowania Ø 230 · 1 rękojeść SoftVib · 1 klucz czotowy BL 5 · 1 kołnierz mocujący · 1 nakrętka mocująca M14



**L 1710 FRA**  
1400 watowa szlifierka kąтова z bardzo płaską głowicą przekładni, 125 mm  
Zamówienie nr 406.465

Max. Ø tarczy szlifierskiej	125 mm
Prędkość obr. biegu jałowego	10000/min
Moc pobierana	1400 Wat
Moc oddawana	880 Wat
Mocowanie narzędzia	M 14
Waga	2,4 kg

Wyposażenie Podstawowe:  
1 osłona ochronna do szlifowania Ø 125\* · 1 rękojeść SoftVib · 1 kołnierz mocujący · 1 nakrętka mocująca M14



**L 24-6 230**  
2400 watowa szlifierka kąтова, 230 mm  
Zamówienie nr 391.522

Max. Ø tarczy szlifierskiej	230 mm
Prędkość obr. biegu jałowego	6500/min
Moc pobierana	2400 Wat
Moc oddawana	1450 Wat
Mocowanie narzędzia	M 14
Tuleja mocująca o średnicy	64 mm
Waga	5,8 kg

Wyposażenie Podstawowe:  
1 osłona ochronna do szlifowania Ø 230 · 1 rękojeść SoftVib · 1 klucz czotowy BL 5 · 1 kołnierz mocujący · 1 nakrętka mocująca M14

\* nowe wyposażenie stałe

## Szlifierki kątowe - osprzęt

### Ostony ochronne



#### Ostona ochronna do szlifowania

Oznaczenie	średnica w mm	Ilość sztuk	Zamówienie nr
GU-G D125 48/C*	125	1	394.394



#### Ostona ochronna do przecinania

Oznaczenie	średnica w mm	Ilość sztuk	Zamówienie nr
GU-C D125-48/C*	125	1	409.774

### Tarcze tnące



#### Diamantjet - diamentowa tarcza tnąca, standard, beton

Wymiary w mm	Ilość sztuk	Zamówienie nr
125 Ø x 22,2	1	349.046
230 Ø x 22,2	1	349.054



#### Diamantjet - diamentowa tarcza tnąca Premium, płytki

Wymiary w mm	Ilość sztuk	Zamówienie nr
115 Ø x 22,2	1	349.011
125 Ø x 22,2	1	349.038

### Wachlarzowe tarcze szlifierskie



#### Wachlarzowa tarcza szlifierska do metalu i stali szlachetnej, wypukła

Wymiary w mm	Ziarnistość	Ilość sztuk	Zamówienie nr
125 Ø x 22,2	P 60	10	349.925
125 Ø x 22,2	P 80	10	349.933



#### SC-VL wachlarzowa tarcza polerska do metalu i stali szlachetnej, wypukła

Wymiary w mm	Ziarnistość	Ilość sztuk	Zamówienie nr
125 Ø x 22,2	medium	5	358.606

### System mocowania śr. dla L 3406 VRG



#### Talerz szlifierski na rzep M 14

Wymiary w mm	Ilość sztuk	Zamówienie nr
115 Ø	1	208.817
125 Ø	1	231.983



#### Talerz na rzep wytłumiony M 14

Oznaczenie	Wymiary w mm	Ilość sztuk	Zamówienie nr
BP-M D115 M14	115 Ø	1	240.311
BP-M D125 M14	125 Ø	1	350.737



#### Papier ścierny na rzep PURFLEX

Oznaczenie	Wymiary w mm	Ziarnistość	Ilość sztuk	Zamówienie nr
D115 PU-P24 VE25	115 Ø	P 24	25	381.195
D115 PU-P40 VE50	115 Ø	P 40	50	381.209
D115 PU-P60 VE50	115 Ø	P 60	50	381.217
D115 PU-P80 VE50	115 Ø	P 80	50	381.225
D115 PU-P100 VE50	115 Ø	P 100	50	381.233
D115 PU-P120 VE50	115 Ø	P 120	50	381.241
D115 PU-P150 VE50	115 Ø	P 150	50	381.268
D115 PU-P180 VE50	115 Ø	P 180	50	381.276



#### Papier ścierny na rzepy ZIRCOFLEX

Oznaczenie	Wymiary w mm	Ziarnistość	Ilość sztuk	Zamówienie nr
D125-8 ZI-A40 VE25	125 Ø	A 40	25	393.185
D125-8 ZI-A60 VE25	125 Ø	A 60	25	393.193
D125-8 ZI-A80 VE25	125 Ø	A 80	25	393.207



#### Papier ścierny na rzepy CERAFLEX

Oznaczenie	Wymiary w mm	Ziarnistość	Ilość sztuk	Zamówienie nr
D125 CE-K80 VE50	125 Ø	K 80	50	393.215
D125 CE-K120 VE50	125 Ø	K 120	50	393.223
D125 CE-K180 VE50	125 Ø	K 180	50	393.231



#### Papier ścierny na rzepy CORKFLEX

Oznaczenie	Wymiary w mm	Ziarnistość	Ilość sztuk	Zamówienie nr
D125 CO-P280 VE15	125 Ø	P 280	15	393.258
D125 CO-P400 VE15	125 Ø	P 400	15	393.266
D125 CO-P800 VE15	125 Ø	P 800	15	393.274

\* do szlifierek kątowych nr kat. 406.xxx

# Asortyment 2015



## Pad filcowy z włókien naturalnych

Oznaczenie	Wymiary w mm	Rodzaje	Ilość sztuk	Zamówienie nr
FP D125 S VE5	125 Ø	soft	5	393.355
FP D125 H VE5	125 Ø	twardy	5	393.347

## Szczotki dla L 3406 VRG oraz L 1710 FRA



## Drut stalowy 0,3 mm

Wymiary w mm	Ilość sztuk	Zamówienie nr
60 Ø	1	124.516



## Drut stalowy 0,5 mm

Wymiary w mm	Ilość sztuk	Zamówienie nr
65 Ø	1	124.524

## Cięcie kamienia tarczami diamentowymi



## Ośłona tarczy śr.125 mm\*

średnica w mm	Ilość sztuk	Zamówienie nr
125	1	254.797



## Ośłona tarczy śr.230 mm\*

Oznaczenie	średnica w mm	Ilość sztuk	Zamówienie nr
GU-C D230 L3206 CD	230	1	252.963

## Nakrętka szybko mocująca



## FixTec - nakrętka szybko mocująca M 14

Ilość sztuk	Zamówienie nr
1	313.459



## SDS-Clic nakrętka szybko mocująca M 14

Ilość sztuk	Zamówienie nr
1	253.049

\*do szlifierek kątowych nr kat. 399.xxx

## Rękojeść



## Rękojeść SoftVib

Oznaczenie	Rodzaje	Ilość sztuk	Zamówienie nr
GS-M M8 SV/S	M 8 z kluczem	1	316.857



## Rękojeść SoftVib

Oznaczenie	Rodzaje	Ilość sztuk	Zamówienie nr
GS-M M8 SV	M 8	1	325.376
GS-M M14 SV	M 14	1	325.384



## Boczna rękojeść

Oznaczenie	Rodzaje	Ilość sztuk	Zamówienie nr
GS-K M10	M 10	1	335.274

## Walizka transportowa



## Walizka transportowa

Oznaczenie	Wymiary (dł. x szer. x wys.)	Ilość sztuk	Zamówienie nr
TK-L 360x228x135	360 x 228 x 135	1	376.094

## Wkładka do walizki

Oznaczenie	Ilość sztuk	Zamówienie nr
TKE L3709/L10-10/LE9-10	1	378.305



## Walizka z tworzywa sztucznego

Oznaczenie	Ilość sztuk	Zamówienie nr
TK-S Multi	1	329.908



## Walizka transportowa L-BOXX®

Oznaczenie	Wymiary zewnętrzne (dł. x szer. x wys.)	Wymiary wewnętrzne (dł. x szer. x wys.)	Waga	Ilość sztuk	Zamówienie nr
TK-L 136	442 x 357 x 151	378 x 311 x 107	2,2	1	414.085

## Wkładka do walizki

Oznaczenie	Ilość sztuk	Zamówienie nr		
TKE 1 HD	1	414.204		

## Szlifierki proste



**H 1105 VE**  
710 watowa szlifierka prosta ze zredukowaną prędkością obrotową  
Zamówienie nr 269.956

Max. średnica tarczy szlifierskiej z żywicą syntetyczną/ceramiczną	30 mm
Max. średnica tarczy szlifierskiej wzmocnionej włóknem	50 mm
Mocowanie narzędzia	Ø 3, 6, 8 mm, 1/4"
Prędkość obr. biegu jałowego	2500-6500/min
Moc pobierana	710 Wat
Moc oddawana	420 Wat
Waga	2,1 kg

Wyposażenie Podstawowe:  
1 tuleja zaciskowa o śr.6 mm z nakrętką mocującą · 1 klucz płaski SW 14 · 1 klucz płaski jednostronny SW 19



**H 1127 VE**  
710 watowa szlifierka prosta, wysokoobrotowa  
Zamówienie nr 270.067

Max. średnica tarczy szlifierskiej z żywicą syntetyczną/ceramiczną	30 mm
Max. średnica tarczy szlifierskiej wzmocnionej włóknem	50 mm
Mocowanie narzędzia	Ø 3, 6, 8 mm, 1/4"
Prędkość obr. biegu jałowego	10000-30000/min
Moc pobierana	710 Wat
Moc oddawana	420 Wat
Waga	1,8 kg

Wyposażenie Podstawowe:  
1 tuleja zaciskowa o śr.6 mm z nakrętką mocującą · 1 klucz płaski SW 14 · 1 klucz płaski jednostronny SW 19

## Szlifierki proste - osprzęt

### Zaciski do H 1105 VE i H 1127 VE



Tuleja zaciskowa

Wymiary w mm	Ilość sztuk	Zamówienie nr		
3 Ø	1	229.741		
1/4" Ø	1	229.776		
6 Ø	1	228.656		
8 Ø	1	229.768		

## Obróbka metalu INOX



**LE 14-7 125 INOX Set**  
1400 watowa INOXFLEX, specjalista od stali szlachetnej i stali stopowych, 125 mm  
Zamówienie nr 406.589

Max. Ø tarczy szlifierskiej	125 mm
Max. Ø gąbki polerskiej	160 mm
Prędkość obr. biegu jałowego	2100-7500/min
Moc pobierana	1400 Wat
Moc oddawana	880 Wat
Mocowanie narzędzia	M 14
Waga	2,4 kg



Wyposażenie Podstawowe:  
1 osłona ochronna do szlifowania Ø 125\* · 1 rękojeść SoftVib · 1 kołnierz mocujący · 1 FixTec - nakrętka szybko mocująca M 14 · 1 ściernica listkowa P 60 · 1 tarcza szlifierska 6 A medium · 1 SC-VL tarcza polerska medium · 1 SC-włóknina tarcza na rzep coarse · 1 SC-włóknina tarcza na rzep medium · 1 SC-włóknina tarcza na rzep very fine · 1 PyraFLEX A 160 · 1 PyraFLEX A 65 · 1 PyraFLEX A 45 · 1 PyraFLEX A 30 · 1 pad filcowy z włókien naturalnych FP D125 S · 1 talerz szlifierski na rzep Hook · 1 Poli set mini · 1 walizka transportowa · 1 wkładka do walizki

## Obróbka powierzchni metalowych, inox - osprzęt

### Osprzęt do INOXFLEX LE 14-7 125



Wachlarzowa tarcza szlifierska do metalu i stali szlachetnej, wypukła

Wymiary w mm	Ziarnistość	Ilość sztuk	Zamówienie nr		
125 Ø x 22,2	P 60	10	349.925		
125 Ø x 22,2	P 80	10	349.933		



Cienka tarcza tnąca do stali szlachetnej

Wymiary w mm	Ilość sztuk	Zamówienie nr		
125 Ø x 1 x 22,2	10	349.836		



Tarcza szlifierska

Wymiary w mm	Ziarnistość	Ilość sztuk	Zamówienie nr		
125 Ø x 6 x 22,2	6 A medium	10	358.711		
125 Ø x 6 x 22,2	3 S fine	10	358.703		

\* nowe wyposażenie state

# Asortyment 2015



**SC-VL wachlarzowa tarcza polerska do metalu i stali szlachetnej, wypukła**

Wymiary w mm	Ziarnistość	Ilość sztuk	Zamówienie nr
125 Ø x 22,2	medium	5	358.606



**Pasta polerska Poli blue**

Waga w kg	Ilość sztuk	Zamówienie nr
0,7	1	255.005



**Talerz szlifierski na rzep**

Oznaczenie	Wymiary w mm	Ilość sztuk	Zamówienie nr
SP D125-8 H/F	125 Ø	1	391.727



**Krem polerski Poli creme**

Waga w kg	Ilość sztuk	Zamówienie nr
1	1	255.006



**Talerz szlifierski z okładziną „Hook“**

Wymiary w mm	Oznaczenie	Ilość sztuk	Zamówienie nr
125 Ø x M 14	Klett Hook	1	364.584



**Poli-Set mini white/blue/creme**

Oznaczenie	Waga w kg	Ilość sztuk	Zamówienie nr
PP-W/B/C	3 x 0,1	1 zestaw	365.041



**SC-włóknina tarcza na rzep**

Oznaczenie	Wymiary w mm	Ziarnistość	Ilość sztuk	Zamówienie nr
D125 SC-C VE10	125 Ø	coarse	10	358.614
D125 SC-M VE10	125 Ø	medium	10	358.622
D125 SC-VF VE10	125 Ø	very fine	10	358.630



**FixTec - nakrętka szybkościerająca M 14**

Ilość sztuk	Zamówienie nr
1	313.459



**Tarcza szlifierska PyraFLEX**

Wymiary w mm	Ziarnistość	Ilość sztuk	Zamówienie nr
125 Ø	A 160 (K 120)	10	364.592
125 Ø	A 65 (K 280)	10	358.797
125 Ø	A 45 (K 400)	10	358.800
125 Ø	A 30 (K 600)	10	358.819



**Walizka transportowa**

Oznaczenie	Wymiary (dł. x szer. x wys.)	Ilość sztuk	Zamówienie nr
TK-L 530x375x130	530 x 375 x 130	1	367.192



**Pad filcowy z włókien naturalnych**

Oznaczenie	Wymiary w mm	Rodzaje	Ilość sztuk	Zamówienie nr
FP D125 H VE5	125 Ø	twardy	5	393.347
FP D125 S VE5	125 Ø	soft	5	393.355

**Wkładka do walizki transportowej**

Oznaczenie	Ilość sztuk	Zamówienie nr
TKE LE14-7 INOX	1	367.206

## Osprzęt do szlifierek do metalu i stali szlachetnej



**Pasta polerska Poli white**

Waga w kg	Ilość sztuk	Zamówienie nr
0,7	1	255.004



**Pad szlifiersko-polerski**

Wymiary w mm	Ziarnistość	Ilość sztuk	Zamówienie nr
125 Ø	S 600	1	318.191
125 Ø	S 1500	1	318.205
125 Ø	S 2500	1	320.234



## Obróbka powierzchni metalowych



**LP 1503 VR**  
Satyniarka pozwalająca osiągnąć efekt brylantowej powierzchni  
Zamówienie nr 244.333

Moc pobierana	1200 Wat
Moc oddawana	700 Wat
Max. średnica narzędzia	115 mm
Szerokość urządzenia	100 mm
Mocowanie narzędzia	19 mm
Prędkość obr. biegu	
jąowego	1200-3700/min
Waga	3,1 kg



**LP 1503 VR Set**  
Satyniarka w zestawie  
Zamówienie nr 319.015

Moc pobierana	1200 Wat
Moc oddawana	700 Wat
Max. średnica narzędzia	115 mm
Szerokość urządzenia	100 mm
Mocowanie narzędzia	19 mm
Prędkość obr. biegu	
jąowego	1200-3700/min
Waga	3,1 kg



Wyposażenie Podstawowe:  
1 pompka · 1 oponka ·  
1 rolka napędowa ·  
1 komplet pierścieni dystansowych ·  
1 włóknina szlifierska A 280/fine ·  
1 segment szlifierski P 60 ·  
1 segment szlifierski P 100 ·  
1 segment szlifierski P 180 ·  
1 tuleja szlifierska z włókniny, A 240 ·  
1 tuleja szlifierska z włókniny, A 400 ·  
1 segment szlifiersko-polarski S 600 ·  
1 segment szlifiersko-polarski S 1500 ·  
2 pasy napędowe na rzep ·  
1 taśma z włókniny na rzep A 180 ·  
2 taśmy szlifierskie na rzepy P 120 ·  
1 taśma Superfinishing S 1500 ·  
1 walizka transportowa sztucznego



**LBS 1105 VE**  
Szlifierka taśmowa  
Zamówienie nr 270.113

Moc pobierana	710 Wat
Moc oddawana	420 Wat
Prędkość taśmy	4-12 m/sek
Wymiary taśmy	520/533 x 4-9 mm
Waga	2,5 kg

Wyposażenie Podstawowe:  
1 ramię szlifierskie, profil ostry 9 mm ·  
1 komplet taśm szlifierskich do ramienia szlifującego 9 mm, P 40/ P 120/ P 220 ·  
1 rękojeść boczna ·  
1 wewnętrzny klucz sześciokątny SW 5



**LBS 1105 VE Set**  
Szlifierka taśmowa w zestawie  
Zamówienie nr 319.007

Moc pobierana	710 Wat
Moc oddawana	420 Wat
Prędkość taśmy	4-12 m/sek
Wymiary taśmy	520/533 x 4-30 mm
Waga	2,5 kg



Wyposażenie Podstawowe:  
1 ramię szlifierskie wąskie, 9 mm ·  
1 ramię szlifierskie z dużą rolką, Ø 30/30 mm ·  
2 taśmy szlifierskie P 60, 4 mm ·  
2 taśmy szlifierskie P 120, 4 mm ·  
2 taśmy szlifierskie P 60, 9 mm ·  
2 taśmy szlifierskie P 120, 9 mm ·  
2 taśmy szlifierskie P 60, 30 mm ·  
2 taśmy szlifierskie P 120, 30 mm ·  
1 włóknina szlifierska, A 240, 9 mm ·  
1 włóknina szlifierska, A 240, 30 mm ·  
1 rękojeść boczna ·  
1 wewnętrzny klucz sześciokątny SW 5 ·  
1 walizka transportowa sztucznego



**LBR 1506 VRA**  
1200 watowa szlifierka taśmowa do spawów i rur  
Zamówienie nr 282.499

Moc pobierana	1200 Wat
Moc oddawana	700 Wat
Prędkość taśmy	10-30 m/sek
Wymiary taśmy	618 x 40 mm
Waga	4,2 kg

Wyposażenie Podstawowe:  
1 rękojeść boczna ·  
1 taśma szlifierska bezkońcowa, P 60 ·  
1 taśma szlifierska bezkońcowa, P 120 ·  
1 taśma szlifierska bezkońcowa, P 240 ·  
1 włóknina szlifierska, bezkońcowa, A 240, 618 x 40 mm ·  
1 wewnętrzny klucz sześciokątny SW 5 ·  
1 wewnętrzny klucz sześciokątny, SW 6 ·  
1 wewnętrzny klucz sześciokątny, SW 3



**LRP 1503 VRA**  
Szlifierka Boa do polerowania rur i poręczy ze stali nierdzewnej  
Zamówienie nr 324.442

Moc pobierana	1200 Wat
Moc oddawana	700 Wat
Prędkość taśmy	4-12 m/sek
Wymiary taśmy	760 x 20/40 mm
Max. średnica rury	125 mm
Waga	3,7 kg



Wyposażenie Podstawowe:  
1 taśma szlifierska, bezkońcowa, P 80, 760 x 40 mm ·  
1 taśma szlifierska, bezkońcowa, P 120, 760 x 20 mm ·  
1 taśma szlifierska, bezkońcowa, P 220, 760 x 20 mm ·  
1 włóknina szlifierska, bezkońcowa, A 400, 760 x 40 mm ·  
1 włóknina szlifierska, bezkońcowa, A 240, 760 x 40 mm ·  
1 taśma szlifiersko-polarska, bezkońcowa, S 600, 760 x 40 mm ·  
1 taśma szlifiersko-polarska, bezkońcowa, S 1500, 760 x 40 mm ·  
1 walizka transportowa sztucznego



## LLK 1503 VR Szlifierka do spoin pachwinowych Zamówienie nr 315.257

Moc pobierana 1200 Wat  
Moc oddawana 700 Wat  
Max.  $\varnothing$  tarczy szlifierskiej 152 mm  
Prędkość obr. biegu jałowego 1500-4700/min  
Waga 3,4 kg

Wyposażenie Podstawowe: 1 kamień profilujący/ostrzałka · 1 FixTec - nakrętka szybkomocująca M 14 · 1 kompaktowa tarcza szlifierska 3 mm miękka · 1 kompaktowa tarcza szlifierska 3 mm twarda · 1 kompaktowa tarcza szlifierska 6 mm miękka · 1 kompaktowa tarcza szlifierska 6 mm twarda · 1 walizka transportowa sztucznego



## ST 1005 VE Szlifierka do wewnętrznych krawędzi i narożników Zamówienie nr 259.540

Moc pobierana 400 Wat  
Moc oddawana 220 Wat  
ściernica 39 x 60 mm  
Skok 8 mm  
Liczba obr. biegu jałowego 1200-4500/min  
Waga 2,2 kg

Wyposażenie Podstawowe: 2 stopy szlifierskie z adapterami szlifierskimi i mocowaniem na rzep · 10 papierów ściernych mocowanych na rzep, P 60 · 10 papierów ściernych mocowanych na rzep, P 120 · 10 papierów ściernych mocowanych na rzep, P 180 · 10 włókniń mocowanych na rzep, A 240, 39 x 60 mm · 1 wewnętrzny klucz sześciokątny, SW 3

## Szlifierki do metalu i stali szlachetnej - osprzęt

### Osprzęt LP 1503 VR



#### Pol-clean

Wymiary w mm	Ziarnistość	Ilość sztuk	Zamówienie nr
100 $\varnothing$ x 100	extra coarse	1	257.375



#### Mop szlifierski

Wymiary w mm	Ziarnistość	Ilość sztuk	Zamówienie nr
100 $\varnothing$ x 50	P 40	1	250.496
100 $\varnothing$ x 50	P 60	1	250.498
100 $\varnothing$ x 50	P 80	1	250.499
100 $\varnothing$ x 50	P 120	1	250.501
100 $\varnothing$ x 50	P 180	1	250.504
100 $\varnothing$ x 50	P 240	1	250.505
100 $\varnothing$ x 100	P 40	1	358.827
100 $\varnothing$ x 100	P 60	1	358.835
100 $\varnothing$ x 100	P 80	1	358.843
100 $\varnothing$ x 100	P 120	1	358.851
100 $\varnothing$ x 100	P 180	1	358.878
100 $\varnothing$ x 100	P 240	1	358.886



#### Ściernica fibrowa

Wymiary w mm	Ziarnistość	Ilość sztuk	Zamówienie nr
100 $\varnothing$ x 100	A 80 (coarse)	1	377.910
100 $\varnothing$ x 100	A 180 (medium)	1	377.929
100 $\varnothing$ x 100	A 280 (fine)	1	377.937



#### Ściernica fibrowa

Wymiary w mm	Ziarnistość	Ilość sztuk	Zamówienie nr
100 $\varnothing$ x 50	A 80 (coarse)	1	250.509
100 $\varnothing$ x 50	A 160 (medium)	1	250.510
100 $\varnothing$ x 50	A 280 (fine)	1	250.512
100 $\varnothing$ x 50	A 400 (very fine)	1	250.513
100 $\varnothing$ x 100	A 80 (coarse)	1	256.973
100 $\varnothing$ x 100	A 160 (medium)	1	256.974
100 $\varnothing$ x 100	A 280 (fine)	1	256.975
100 $\varnothing$ x 100	A 400 (very fine)	1	256.976



#### Mop szlifierski z włókniną

Wymiary w mm	Ziarnistość	Ilość sztuk	Zamówienie nr
100 $\varnothing$ x 50	P 80/A 160	1	250.515
100 $\varnothing$ x 50	P 150/A 280	1	250.516
100 $\varnothing$ x 50	P 240/A 280	1	358.894
100 $\varnothing$ x 100	P 80/A 160	1	256.977
100 $\varnothing$ x 100	P 150/A 280	1	256.978
100 $\varnothing$ x 100	P 240/A 280	1	358.908



#### Włóknina szlifierska, składana

Wymiary w mm	Ziarnistość	Ilość sztuk	Zamówienie nr
100 $\varnothing$ x 100	A 100	1	347.272
100 $\varnothing$ x 100	A 180	1	347.280
100 $\varnothing$ x 100	A 280	1	347.299



#### Drobnoziarnista rolka szlifierska

Oznaczenie	Wymiary w mm	Ziarnistość	Ilość sztuk	Zamówienie nr
Drobnoziarnista rolka szlifierska K60 D100x50	100 $\varnothing$ x 50	K 60	1	250.525
Drobnoziarnista rolka szlifierska K180 D100x50	100 $\varnothing$ x 50	K 180	1	250.526



#### Szczotka nylonowa

Wymiary w mm	Ziarnistość	Ilość sztuk	Zamówienie nr
100 $\varnothing$ x 70	S 80	1	251.624



### Szczotka druciana

Wymiary w mm	Ilość sztuk	Zamówienie nr		
100 Ø x 70	1	251.625		



### Pompka ręczna

	Ilość sztuk	Zamówienie nr		
	1	256.284		



### Pleciona szczotka druciana

Wymiary w mm	Ilość sztuk	Zamówienie nr		
100 Ø x 70	1	251.626		



### Segment szlifiersko-polarski

Wymiary w mm	Ziarnistość	Ilość sztuk	Zamówienie nr		
90 Ø x 100	S 600	1	318.175		
90 Ø x 100	S 1500	1	318.183		



### Filc polerski

Wymiary w mm	Ilość sztuk	Zamówienie nr		
100 Ø x 50	1	257.374		



### Opaski szlifujące Círcón-Korund

Wymiary w mm	Ziarnistość	Ilość sztuk	Zamówienie nr		
90 Ø x 100	P 60 niebieski	5	256.285		
90 Ø x 100	P 100 szary	5	256.286		
90 Ø x 100	P 180 brązowy	5	256.287		



### Bawełniana tarcza polerska

Wymiary w mm	Ilość sztuk	Zamówienie nr		
100 Ø x 10	8	317.950		



### Opaski szlifujące z włókniny

Wymiary w mm	Ziarnistość	Ilość sztuk	Zamówienie nr		
90 Ø x 100	A 100 brązowy	1	256.288		
90 Ø x 100	A 240 czerwony	1	256.289		
90 Ø x 100	A 400 niebieski	1	256.290		



### Pierścień dystansowy

	Ilość sztuk	Zamówienie nr		
	10	250.522		



### Wałki napędowe (robocze)

Wymiary w mm	Ilość sztuk	Zamówienie nr		
60 Ø x 100	1	255.731		



### INOX Clean spray

Treść	Ilość sztuk	Zamówienie nr		
400 ml	1	298.301		



### Wałki napędowe (robocze)

Wymiary w mm	Ilość sztuk	Zamówienie nr		
62 Ø x 70	1	303.054		



### Oponka

Wymiary w mm	Ilość sztuk	Zamówienie nr		
90 Ø x 100	1	256.415		



### Walizka z wkładką

	Ilość sztuk	Zamówienie nr		
	1	319.066		

### Zestaw rolki gumowej

Wymiary w mm	Ilość sztuk	Zamówienie nr		
90 Ø x 100	1	257.004		

## Taśmy na rzep dla LP 1503 VR



### Taśma szlifierska bezkońcowa na rzep

Wymiary w mm	Ziarnistość	Ilość sztuk	Zamówienie nr
600 x 40	P 60	10	284.718
600 x 40	P 120	10	284.726



### Włóknina na rzep

Wymiary w mm	Ziarnistość	Ilość sztuk	Zamówienie nr
600 x 40	A 100	2	281.069
600 x 40	A 180	2	281.077
600 x 40	S 400	2	281.085



### Taśma polerska Superfinishing

Wymiary w mm	Ziarnistość	Ilość sztuk	Zamówienie nr
600 x 40	S 1500	2	318.736



### Pas do łączenia, niebieski

Wymiary w mm	Ilość sztuk	Zamówienie nr
700 x 30	2	281.050



### Taśma do łączenia taśm szlifierskich

Wymiary w mm	Ilość sztuk	Zamówienie nr
40 x 5000	1	251.838

## Osprzęt LBS 1105 VE



### Ramię szlifierskie, 9 mm, profil ostry

Wymiary rolki w mm	Ilość sztuk	Zamówienie nr
25 Ø x 9	1	256.525



### Ramię szlifierskie, 9 mm, profil łukowy

Wymiary rolki w mm	Ilość sztuk	Zamówienie nr
25 Ø x 9	1	256.532




### Ramię szlifierskie, 30 mm, mała rolka

Wymiary rolki w mm	Ilość sztuk	Zamówienie nr
20 Ø x 30	1	255.282



### Ramię szlifierskie, 30 mm, duża rolka

Wymiary rolki w mm	Ilość sztuk	Zamówienie nr
30 Ø x 30	1	258.888



### Taśma szlifierska, bezkońcowa 4 mm

Wymiary w mm	Ziarnistość	Ilość sztuk	Zamówienie nr
533 x 4	P 40	10	303.607
533 x 4	P 60	10	303.615
533 x 4	P 120	10	303.623
533 x 4	P 220	10	303.631



### Taśma szlifierska, bezkońcowa 9 mm

Wymiary w mm	Ziarnistość	Ilość sztuk	Zamówienie nr
533 x 9	P 40	10	257.101
533 x 9	P 60	10	257.105
533 x 9	P 120	10	257.102
533 x 9	P 220	10	257.103



### Taśma szlifierska, bezkońcowa 30 mm

Wymiary w mm	Ziarnistość	Ilość sztuk	Zamówienie nr
533 x 30	P 40	10	256.538
533 x 30	P 60	10	255.328
533 x 30	P 120	10	255.329
533 x 30	P 220	10	255.330



### Taśma z włókniny, bezkońcowa, 9 mm

Wymiary w mm	Ziarnistość	Ilość sztuk	Zamówienie nr
533 x 9	A 240	3	318.663
533 x 9	A 400	3	318.671



### Taśma z włókniny, bezkońcowa 30 mm

Wymiary w mm	Ziarnistość	Ilość sztuk	Zamówienie nr
533 x 30	A 240	3	318.647
533 x 30	A 400	3	318.655



### Taśma Superfinishing, bezkońcowa

Wymiary w mm	Ziarnistość	Ilość sztuk	Zamówienie nr
533 x 30	S 600	1	318.132
533 x 30	S 1500	1	318.140



### Taśma filcowa, 9 mm

Wymiary w mm	Ilość sztuk	Zamówienie nr
533 x 9	1	259.420



### Taśma filcowa, 30 mm

Wymiary w mm	Ilość sztuk	Zamówienie nr
533 x 30	1	259.419



### Walizka z wkładką

Ilość sztuk	Zamówienie nr
1	319.074

## Taśmy na rzep do LBR 1506 VRA



### Taśma szlifierska, bezkońcowa

Wymiary w mm	Ziarnistość	Ilość sztuk	Zamówienie nr
618 x 40	P 36	10	223.670
618 x 40	P 60	10	223.689
618 x 40	P 120	10	266.132
618 x 40	P 240	10	250.610



### Włóknina szlifierska, bezkońcowa


Wymiary w mm	Ziarnistość	Ilość sztuk	Zamówienie nr
618 x 40	A 100	3	317.969
618 x 40	A 240	3	317.977
618 x 40	A 400	3	317.985



### Taśma z włókniny

Wymiary w mm	Ilość sztuk	Zamówienie nr
618 x 40	1	255.003

## Osprzęt LRP 1503 VRA



### Taśma szlifierska, bezkońcowa

Wymiary w mm	Ziarnistość	Ilość sztuk	Zamówienie nr
760 x 40	P 80	10	326.739
760 x 40	P 120	10	326.755
760 x 40	P 220	10	326.771
760 x 20	P 120	10	326.801
760 x 20	P 220	10	326.836



### Włóknina szlifierska, bezkońcowa

Wymiary w mm	Ziarnistość	Ilość sztuk	Zamówienie nr
760 x 40	A 100	3	326.895
760 x 40	A 240	3	326.879
760 x 40	A 400	3	326.852



### Taśma Superfinishing, bezkońcowa

Wymiary w mm	Ziarnistość	Ilość sztuk	Zamówienie nr
760 x 40	S 600	1	326.917
760 x 40	S 1500	1	326.933



### INOX Clean spray

Treść	Ilość sztuk	Zamówienie nr
400 ml	1	298.301



### Walizka z wkładką

Ilość sztuk	Zamówienie nr
1	327.603

## Osprzęt do LLK 1503 VR



### Tarcza szlifierska

Wymiary w mm	Ziarnistość	Ilość sztuk	Zamówienie nr
152 x 3 x 25	miękki	1	313.416
152 x 3 x 25	twardy	1	313.424
152 x 6 x 25	miękki	1	313.432
152 x 6 x 25	twardy	1	313.440



**Kamień profilujący/ostrzałka**

Ilość sztuk	Zamówienie nr		
1	315.494		



**FixTec - nakrętka szybko mocująca M 14**

Ilość sztuk	Zamówienie nr		
1	313.459		



**Walizka z wkładką**

Ilość sztuk	Zamówienie nr		
1	319.082		

## Osprzęt ST 1005 VE



**Papier ścierny na rzep**

Wymiary w mm	Ziarnistość	Ilość sztuk	Zamówienie nr		
39 x 60	P 60	10	258.299		
39 x 60	P 120	10	258.300		
39 x 60	P 180	10	258.301		



**Włóknina szlifierska na rzep**

Wymiary w mm	Ziarnistość	Ilość sztuk	Zamówienie nr		
39 x 60	A 240	10	258.302		



**Końcówka szlifierska, prostokątna**

Ilość sztuk	Zamówienie nr		
1	258.031		



**Końcówka szlifująca, ostra**

Ilość sztuk	Zamówienie nr		
1	255.265		

## Piły

### SR 602 VV Piła szablsta do rur z zaciskiem i regulacją posuwu Zamówienie nr 278.866



Liczba obr. biegu jałowego	0-2400/min
Skok	27 mm
Moc pobierana	1300 Wat
Moc oddawana	850 Wat
Waga	4,4 kg



Wyposażenie Podstawowe:  
1 rękojeść boczna ·  
1 wewnętrzny klucz sześciokątny, SW 4 ·  
1 standardowa podpora piły ·  
1 asortyment brzeszczotów ·  
1 zacisk rurowy do 2" ·  
1 walizka transportowa

### SK 602 VV Piła szablsta z mocowaniem do rur i regulacją posuwu Zamówienie nr 282.308



Liczba obr. biegu jałowego	0-2400/min
Skok	27 mm
Moc pobierana	1300 Wat
Moc oddawana	850 Wat
Waga	3,9 kg



Wyposażenie Podstawowe:  
1 rękojeść boczna ·  
1 wewnętrzny klucz sześciokątny, SW 4 ·  
1 standardowa podpora piły ·  
1 asortyment brzeszczotów ·  
1 zapasowy zacisk do brzeszczotu piły szablastej ·  
1 podpora do rur ·  
1 walizka transportowa

### S 2902 VV Uniwersalna, 1200 watowa piła szablsta z regulacją prędkości Zamówienie nr 307.779



Liczba obr. biegu jałowego	0-2600/min
Skok	28 mm
Moc pobierana	1200 Wat
Moc oddawana	670 Wat
Waga	3,8 kg



Wyposażenie Podstawowe:  
1 asortyment brzeszczotów ·  
1 wewnętrzny klucz sześciokątny, SW 3/16" ·  
1 wewnętrzny klucz sześciokątny, SW 5/32" ·  
1 walizka transportowa

### SKE 2902 VV 1200 watowa piła szablsta ze orbitalnym skokiem piły Zamówienie nr 331.678



Liczba obr. biegu jałowego	0-2600/min
Skok	28 mm
Moc pobierana	1200 Wat
Moc oddawana	670 Wat
Waga	4 kg



Wyposażenie Podstawowe:  
1 asortyment brzeszczotów ·  
1 walizka transportowa



**SBG 4910**  
Metalowa piła taśmowa z ruchomą ramą  
Zamówienie nr 390.518

Moc pobierana 850 Wat  
Moc oddawana 445 Wat  
Wymiary brzeszczotu taśmowego 1335x13x0,65 mm  
Prędkość taśmy 60 / 80 m/min  
Wymiary (dł. x szer. x wys.) 66x31x38 mm  
Max. zakres cięcia: okrągłe cięcie poprzeczne przy 45°/90° 68 mm / 80 mm  
Max. zakres cięcia: kwadratowe cięcie poprzeczne przy 45°/90° 60 mm / 80 mm  
Max. zakres cięcia: prostokątne cięcie poprzeczne przy 45°/90° 68x55 mm / 100x80 mm  
Waga ramy piły 7,9 kg  
Ciężar całkowity 18,0 kg

Wyposażenie Podstawowe:  
1 wyłącznik równoległy ·  
1 Bimetall brzeszczot



**CSE 55 T/DIA Z4+GRS160 Kit**  
Piłarka do cięcia wgłębnego do suchego montażu  
Zamówienie nr 388.300

Wyposażenie Podstawowe:  
1 przystawka ssąca · 1 brzeszczot piły DIA Z4-S · 1 szyna prowadząca GRS 160 · 1 walizka transportowa · 1 wkładka do walizki



**CSE 55 T Z24-WZ**  
Piłarka do cięcia wgłębnego do suchego montażu  
Zamówienie nr 386.812

Prędkość obr. biegu jałowego 2600-5200/min  
Moc pobierana 1350 Wat  
Moc oddawana 850 Wat  
Zasięg przy przechyleniu -1° - 48°  
Brzeszczot średnica 160 mm  
Mocowanie brzeszczota piły 20 mm  
Głębokość cięcia 0-55 mm  
Głębokość cięcia / z szyną prowadzącą 0-49 mm  
Głębokość cięcia pod kątem 0-38 mm  
Głębokość cięcia-pod kątem z prowadnicą 0-32 mm  
Waga 4 kg

Wyposażenie Podstawowe:  
1 przystawka ssąca · 1 brzeszczot piły Z 24-WZ · 1 walizka transportowa · 1 wkładka do walizki



**CSM 4060**  
Uniwersalna, ręczna piła tarczowa  
Zamówienie nr 307.815

Brzeszczot średnica 185 mm  
Średnica wewnętrzna tarczy 20 mm  
Maksymalna głębokość cięcia (przy 90°) 0-63 mm  
Max. grubość materiału ze stali 400 N/mm<sup>2</sup> 10 mm  
aluminium 250 N/mm<sup>2</sup> 6 mm  
Prędkość obr. biegu jałowego 3800/min  
Moc pobierana 1400 Wat  
Moc oddawana 720 Wat  
Waga 5,4 kg

Wyposażenie Podstawowe:  
2 brzeszczoty z węglików spiekanych do stali, 38 Z. (185 x 20 mm) ·  
1 wyłącznik równoległy ·  
1 klucz oczkowo-widlasty ·  
1 okulary ochronne ·  
1 walizka transportowa



**CSE 55 T/Z24-WZ+GRS160 Kit**  
Piłarka do cięcia wgłębnego do suchego montażu  
Zamówienie nr 388.297

Wyposażenie Podstawowe:  
1 przystawka ssąca ·  
1 brzeszczot piły Z 24-WZ ·  
1 szyna prowadząca GRS 160 ·  
1 walizka transportowa ·  
1 wkładka do walizki



**CSE 55 T DIA Z4-S**  
Piłarka do cięcia wgłębnego do suchego montażu  
Zamówienie nr 386.804

Prędkość obr. biegu jałowego 2600-5200/min  
Moc pobierana 1350 Wat  
Moc oddawana 850 Wat  
Zasięg przy przechyleniu -1° - 48°  
Brzeszczot średnica 160 mm  
Mocowanie brzeszczota piły 20 mm  
Głębokość cięcia 0-55 mm  
Głębokość cięcia / z szyną prowadzącą 0-49 mm  
Głębokość cięcia pod kątem 0-38 mm  
Głębokość cięcia-pod kątem z prowadnicą 0-32 mm  
Waga 4 kg

Wyposażenie Podstawowe:  
1 przystawka ssąca ·  
1 brzeszczot piły DIA Z4-S ·  
1 walizka transportowa ·  
1 wkładka do walizki

## Piły- osprzęt

### Osprzęt SR 602 VV



### Brzeszczoty do cięcia rur

liczba zębów na cal	Długość w mm	Ilość sztuk	Zamówienie nr
8	150	5	252.329
8	210	5	251.620
8	275	5	252.167
18	230	5	252.136
18	310	5	252.137



### Urządzenie napinające łańcuch

Ilość sztuk	Zamówienie nr
1	251.259

## Osprzęt SK 602 W, SKE 2902 W, S 2902 W i SKL 2903 W



### Brzeszczyty do piły szablastej do metalu i blachy

liczba zębów na cal	Długość w mm	Ilość sztuk	Zamówienie nr
18	100	5	200.700
14	150	5	200.727
18	150	5	200.735
24	150	5	200.743
10	280	5	201.928
14	200	5	217.190



### Brzeszczyty piły szablastej do drewna, gipsu, gazobetonu i innych

liczba zębów na cal	Długość w mm	Ilość sztuk	Zamówienie nr
10	150	5	200.778
6	300	5	201.936
3	225	5	250.054
6	150	1	202.061
3	300	1	206.210



### Brzeszczyt do piły szablastej - tworzywa/drewna/metalu

Długość w mm	Ilość sztuk	Zamówienie nr
150	3	198.757



### Walizka z tworzywa sztucznego

Oznaczenie	Ilość sztuk	Zamówienie nr
TK-S Multi	1	329.908

## Osprzęt SBG 4910, 4908



### Brzeszczyty

Oznaczenie	liczba zębów na cal	Wymiary (dł. x szer. x wys.)	Ilość sztuk	Zamówienie nr
SB 1335x13x0,65 Bi-M42 18 VE2	18	1335 x 13 x 0,65	2	399.485
SB 1335x13x0,65 Bi-M 8/12 VE3	8/12	1335 x 13 x 0,65	3	359.289
SB 1335x13x0,65 Bi-M 10/14 VE3	10/14	1335 x 13 x 0,65	3	359.130
SB 1335x13x0,65 WS 18 VE3	18	1335 x 13 x 0,65	3	359.106
SB 1335x13x0,65 WS 24 VE3	24	1335 x 13 x 0,65	3	359.270



### Szczęki mocujące

Oznaczenie	Ilość sztuk	Zamówienie nr
SBG-SP 10 VE2	2	388.718

## Osprzęt SB 2908



### Brzeszczyty

Oznaczenie	liczba zębów na cal	Długość w mm	Ilość sztuk	Zamówienie nr
Piła taśmowa bimetaliczna, 10Z/1", 1140 mm, 3 szt.	10	1140	3	232.165
Piła taśmowa bimetaliczna, 18Z/1", 1140 mm, 3 szt.	18	1140	3	232.181
Piła taśmowa bimetaliczna, 24Z/1", 1140 mm, 3 szt.	24	1140	3	232.203

## Osprzęt CSM 4060



### Brzeszczyt piły wykonany z węglików spiekanych, do stali

Wymiary w mm	Zęby	Ilość sztuk	Zamówienie nr
185 Ø x 20	38	1	312.304

## Osprzęt CSE 55 T



### Standardowa piła tarczowa z wymiennym zębem

Oznaczenie	Wymiary w mm	Ilość sztuk	Zamówienie nr
D160x1,8x20 HM Z24-WZ	160 Ø x 20	1	386.790



### Precyzyjne cięcie piłą tarczową z zębem płaskim i trapezowym

Oznaczenie	Wymiary w mm	Ilość sztuk	Zamówienie nr
D160x1,8x20 HM Z48-FZ/TR	160 Ø x 20	1	386.774



### Diamentowa piła tarczowa

Oznaczenie	Wymiary w mm	Ilość sztuk	Zamówienie nr
D160x2,2x20 DIA Z4-S	160 Ø x 20	1	386.766



### Piła tarczowa do metalu

Oznaczenie	Wymiary w mm	Ilość sztuk	Zamówienie nr
D160x1,8x20 HM Z38-WZ	160 Ø x 20	1	386.782





## Szyna prowadząca GRS

Oznaczenie	Długość w mm	Ilość sztuk	Zamówienie nr		
GRS 80	800	1	353.280		
GRS 160	1600	1	359.351		

## Wkład do walizki

Oznaczenie	Ilość sztuk	Zamówienie nr		
TKE CSE 55 T	1	398.667		



## Złączka do szyny prowadzącej GRS

Oznaczenie	Ilość sztuk	Zamówienie nr		
GRS-V	1	353.272		



## Ostona dodatkowa

Oznaczenie	Ilość sztuk	Zamówienie nr		
	3,4 m	366.846		



## Profil

Oznaczenie	Ilość sztuk	Zamówienie nr		
	6,8 m	366.854		



## Nasadki końcowe

Oznaczenie	Ilość sztuk	Zamówienie nr		
	2	364.967		



## Ogranicznik równoległy

Oznaczenie	Ilość sztuk	Zamówienie nr		
PA-CS	1	396.788		



## Walizka

Oznaczenie	Wymiary (dł. x szer. x wys.)	Ilość sztuk	Zamówienie nr		
TK-L/Sys 281x360x272	281 x 360 x 272	1	353.302		

## Szlifierka do ścian i sufitów Giraffe®



### GE 5 Szlifierka do ścian i sufitów Giraffe® Zamówienie nr 405.884\*

Moc pobierana	500 Wat
Moc oddawana	270 Wat
Prędkość obr. biegu jałowego	1100-1650/min
Średnica tarczy szlifierskiej maks.	225 mm
Mocowanie narzędzia	mocowanie
Kąt nachylenia na głowicy	100 °
Długość	1520 mm
Waga	3,9 kg

Wyposażenie Podstawowe: 1 rzepowy materiał ścierny, bardzo miękki · 1 Szybkodziałający pierścień zaciskowy SH-FC 32



### GE 5 + TB-L Szlifierka do ścian i sufitów Giraffe® Zamówienie nr 409.316\*

Wyposażenie Podstawowe:  
1 rzepowy materiał ścierny, bardzo miękki ·  
1 Szybkodziałający pierścień zaciskowy SH-FC 32 ·  
1 torba transportowa



### GE 5 + SH Kit Szlifierka do ścian i sufitów Giraffe® Zamówienie nr 409.375

Wyposażenie Podstawowe:  
1 rzepowy materiał ścierny, bardzo miękki ·  
1 Szybkodziałający pierścień zaciskowy SH-FC 32 ·



Antyelektrostatyczny wąż ssący Ø 32 max.  
4 m z zatraskiem i złączką do przyłączenia do odkurzacza, z regulatorem powietrza dodatkowego



### GE 5 + TB-L + SH Szlifierka do ścian i sufitów Giraffe® Zamówienie nr 409.391

Wyposażenie Podstawowe:  
1 rzepowy materiał ścierny, bardzo miękki ·  
1 Szybkodziałający pierścień zaciskowy SH-FC 32 ·

Antyelektrostatyczny wąż ssący Ø 32 max.  
4 m z zatraskiem i złączką do przyłączenia do odkurzacza, z regulatorem powietrza dodatkowego ·  
1 torba transportowa

\*Żyrafa nie posiada węża odpylającego do podłączenia z odkurzaczem przemysłowym



**GE 5 R**  
Szlifierka do ścian i sufitów Giraffe®  
Zamówienie nr 405.892\*

Moc pobierana	500 Wat
Moc oddawana	270 Wat
Prędkość obr. biegu jałowego	1100-1650/min
Średnica tarczy szlifierskiej maks.	225 mm
Mocowanie narzędzia	mocowanie
Kąt nachylenia na głowicy	100 °
Długość	1520 mm
Waga	3,9 kg

Wyposażenie Podstawowe: 1 rzepowy materiał ścierny, bardzo miękki · 1 Szybkodziającą pierścień zaciskowy SH-FC 32

**NOWY**



**GSE 5 R + TB-L + SH**  
Kompaktowa szlifierka do ścian i sufitów Okapi®  
Zamówienie nr 417.823

Wyposażenie Podstawowe: 1 rzepowy materiał ścierny, bardzo miękki · 1 Szybkodziającą pierścień zaciskowy SH-FC 32 · Antyelektrostatyczny wąż ssący Ø 32 max. 4 m z zatraskiem i złączką do przyłączenia do odkurzacza, z regulatorem powietrza dodatkowego · 1 torba transportowa

**WSE 7 Vario**  
Ręczna szlifierka do ścian i sufitów Handy-Giraffe®  
Zamówienie nr 377.821\*



Moc pobierana	710 Wat
Moc oddawana	420 Wat
Prędkość obr. biegu jałowego	600-1800/min
Prędkość obr. biegu jałowego szlifierka narożna	1800-5400/min
Średnica tarczy szlifierskiej maks.	225 mm
Wymiary (dł. x szer. x wys.)	330 x 120 x 170 mm
Waga	2,8 kg

**WSE 7 Vario Set**  
Ręczna szlifierka do ścian i sufitów Handy-Giraffe®  
Zamówienie nr 385.166\*



Moc pobierana	710 Wat
Moc oddawana	420 Wat
Prędkość obr. biegu jałowego	600-1800/min
Prędkość obr. biegu jałowego szlifierka narożna	1800-5400/min
Średnica tarczy szlifierskiej maks.	225 mm
Wymiary (dł. x szer. x wys.)	330 x 120 x 170 mm
Waga	2,8 kg

Wyposażenie Podstawowe: Okrągła głowica szlifująca z bardzo miękkim adapterem · Zestaw startowy papierów ściernych 1 x P 60, 80, 100, 220 · 1 walizka transportowa · 2 wkładka walizki



**WSE 7 Vario Plus**  
Ręczna szlifierka do ścian i sufitów Handy-Giraffe®  
Zamówienie nr 385.190\*



Moc pobierana	710 Wat
Moc oddawana	420 Wat
Prędkość obr. biegu jałowego	600-1800/min
Prędkość obr. biegu jałowego szlifierka narożna	1800-5400/min
Średnica tarczy szlifierskiej maks.	225 mm
Wymiary (dł. x szer. x wys.)	330 x 120 x 170 mm
Waga	2,8 kg

Wyposażenie Podstawowe: Okrągła głowica szlifująca z bardzo miękkim adapterem · Trójkątna głowica szlifierska · Zestaw startowy papierów ściernych 1 x P 60, 80, 100, 220 · Papier ścierny na rzepy Select, trójkątny, 1 x P 60, 80, 100, 220 · 1 walizka transportowa · 2 wkładka walizki



**GE 5 R + TB-L**  
Szlifierka do ścian i sufitów Giraffe®  
Zamówienie nr 409.324\*

Wyposażenie Podstawowe: 1 rzepowy materiał ścierny, bardzo miękki · 1 Szybkodziającą pierścień zaciskowy SH-FC 32 · 1 torba transportowa



**GE 5 R + SH Kit**  
Szlifierka do ścian i sufitów Giraffe®  
Zamówienie nr 409.383

Wyposażenie Podstawowe: 1 rzepowy materiał ścierny, bardzo miękki · 1 Szybkodziającą pierścień zaciskowy SH-FC 32 · Antyelektrostatyczny wąż ssący Ø 32 max. 4 m z zatraskiem i złączką do przyłączenia do odkurzacza, z regulatorem powietrza dodatkowego



**GE 5 R + TB-L + SH**  
Szlifierka do ścian i sufitów Giraffe®  
Zamówienie nr 409.405

Wyposażenie Podstawowe: 1 rzepowy materiał ścierny, bardzo miękki · 1 Szybkodziającą pierścień zaciskowy SH-FC 32 · Antyelektrostatyczny wąż ssący Ø 32 max. 4 m z zatraskiem i złączką do przyłączenia do odkurzacza, z regulatorem powietrza dodatkowego · 1 torba transportowa

**NOWY**



**GSE 5 R + TB-L**  
Kompaktowa szlifierka do ścian i sufitów Okapi®  
Zamówienie nr 416.207\*

Moc pobierana	500 Wat
Moc oddawana	270 Wat
Prędkość obr. biegu jałowego	1100-1650/min
Średnica tarczy szlifierskiej maks.	225 mm
Mocowanie narzędzia	mocowanie
Kąt nachylenia na głowicy	100 °
Długość	1160 mm
Waga	3,6 kg

Wyposażenie Podstawowe: 1 rzepowy materiał ścierny, bardzo miękki · 1 Szybkodziającą pierścień zaciskowy SH-FC 32 · 1 torba transportowa



\*Żyrafa nie posiada węża odpylającego do połączenia z odkurzaczem przemysłowym



**WST 700 VV**  
Sztłifierka do ścian i sufitów  
Vario-Giraffe®  
Zamówienie nr 350.311

Moc pobierana 710 Wat  
Moc oddawana 420 Wat  
Prędkość obr. biegu jałowego 1100-1700/min  
Prędkość obr. biegu jałowego szłifierka narożna 3300-5100/min  
Średnica tarczy szłifierskiej maks. 225 mm  
Wymiary w mm 1330-1730  
Waga 4,8 kg



Wyposażenie Podstawowe:  
Okrągła głowica szłifująca z bardzo miękkim adapterem · Zestaw startowy papierów ściernych 1 x P 60, 80, 100, 220 · 1 wewnętrzny klucz sześciokątny SW 5 · Antyelektrostatyczny wąż ssący Ø 32 mm x 4 m z zatraskiem i złączką do przyłączenia do odkurzacza · 1 walizka transportowa



**GM 320**  
Mobilne stanowisko pracy, system do szłifowania ścian i sufitów  
Zamówienie nr 382.167

Parametry przyłącza 2 x 230 V  
Wymiary (dł. x szer. x wys.) 1170 x 650 x 1750 mm  
Mocowanie narzędzia wszystkie typy szłifierek Giraffe (oprócz WSE 7, GSE 5)  
Maksymalna wysokość pracy 3200 mm  
Waga 31,5 kg

Wyposażenie Podstawowe:  
Łącznik dla WST 700 VV, WST 1000 FV



**WST 700 VV Plus bez węża odpylającego**  
Sztłifierka do ścian i sufitów Vario-Giraffe®  
Zamówienie nr 374.547\*

Moc pobierana 710 Wat  
Moc oddawana 420 Wat  
Prędkość obr. biegu jałowego 1100-1700/min  
Prędkość obr. biegu jałowego szłifierka narożna 3300-5100/min  
Średnica tarczy szłifierskiej maks. 225 mm  
Wymiary w mm 1330-1730  
Waga 4,8 kg



Wyposażenie Podstawowe:  
Trójkątna głowica szłifierska · Okrągła głowica szłifująca z bardzo miękkim adapterem · Zestaw startowy papierów ściernych 1 x P 60, 80, 100, 220 · Papier ścierny na rzepy Select, trójkątny, 1 x P 60, 80, 100, 220 · 1 wewnętrzny klucz sześciokątny SW 5 · 1 walizka transportowa



**WST 700 VV Plus**  
Sztłifierka do ścian i sufitów Vario-Giraffe®  
Zamówienie nr 350.338

Wyposażenie Podstawowe:  
Trójkątna głowica szłifierska · Okrągła głowica szłifująca z bardzo miękkim adapterem · Zestaw startowy papierów ściernych 1 x P 60, 80, 100, 220 · Papier ścierny na rzepy Select, trójkątny, 1 x P 60, 80, 100, 220 · 1 wewnętrzny klucz sześciokątny SW 5 · Antyelektrostatyczny wąż ssący Ø 32 mm x 4 m z zatraskiem i złączką do przyłączenia do odkurzacza · 1 walizka transportowa

## Sztłifierka do ścian i sufitów Giraffe® - osprzęt

### Akcesoria do GE 5 / GE 5 R / GSE 5 R



#### Przedłużenie

Oznaczenie	Wymiary w mm	Ilość sztuk	Zamówienie nr
GV 50	500	1	409.294



#### Torba transportowa

Oznaczenie	Wymiary (dł. x szer. x wys.)	Ilość sztuk	Zamówienie nr
TB-L 1560x320x360	1560 x 320 x 360	1	408.867
TB-L 1210x320x360	1210 x 320 x 360	1	415.189



#### Wkładka do torby transportowej na mocowanie głowicy

Oznaczenie	Ilość sztuk	Zamówienie nr
TBE-T G	1	408.735



#### Wkładka do torby transportowej na mocowanie uchwyty

Oznaczenie	Ilość sztuk	Zamówienie nr
TBE-B G	1	408.743



## Dodatkowa rękojeść

Oznaczenie	Ilość sztuk	Zamówienie nr		
HZ-S G	1	408.972		



## Adapter

Oznaczenie	Ilość sztuk	Zamówienie nr		
GMA G	1	409.308		



## Szybko działający pierścień zaciskowy czerwony

Oznaczenie	Ilość sztuk	Zamówienie nr		
SH-FC 32	1	406.023		



## Antystatyczny wąż ssący z regulatorem powietrza dodatkowego

Oznaczenie	Ilość sztuk	Zamówienie nr		
SH-C 32x4m AS/NL	1	406.708		



## Łącznik szybko zaciskowy

Oznaczenie	Ilość sztuk	Zamówienie nr		
SAD-FC 32	1	410.497		

## Osprzęt WST 700 VV oraz WSE 7



## Okrągła głowica szlifierska

Oznaczenie	Ilość sztuk	Zamówienie nr		
VSR D225	1	350.346		



## Trójkątna głowica szlifierska

Oznaczenie	Ilość sztuk	Zamówienie nr		
VSX 290x290	1	388.289		

## Talerz szlifierski na rzep, adapter



## Talerz szlifierski na rzep, Ø 225, okrągły

Oznaczenie	Rodzaje	Ilość sztuk	Zamówienie nr		
SP-H D225-10	twardy	1	350.362		



## Talerz szlifierski na rzep, Ø 225, okrągły

Oznaczenie	Rodzaje	Ilość sztuk	Zamówienie nr		
SP-M D225-10	medium	1	352.306		



## Talerz szlifierski na rzep, Ø 225, okrągły

Oznaczenie	Rodzaje	Ilość sztuk	Zamówienie nr		
SP-S D225-10	soft	1	366.862		



## Talerz szlifierski na rzep, Ø 225, okrągły

Oznaczenie	Rodzaje	Ilość sztuk	Zamówienie nr		
KAD D225/16 Set	bardzo miękki	1	399.418		



## Talerz szlifierski trójkątny

Oznaczenie	Ilość sztuk	Zamówienie nr		
	1	354.988		



## Adapter do papieru na rzep

Oznaczenie	Rodzaje	Ilość sztuk	Zamówienie nr		
KAD D225/16	bardzo miękki	1	260.232		
KAD 225/16 H	twardy	1	412.899		



## Adapter- Ø 225 - okrągły


Oznaczenie	Ilość sztuk	Zamówienie nr		
IP D225-10 VE2	2	377.848		

## Papier ścierny na rzep



### Papier ścierny na rzep (perforowany)

Oznaczenie	Wymiary w mm	Ziarnistość	Ilość sztuk	Zamówienie nr
D225 PF-P40 VE25	225 Ø	P 40	25	280.739
D225 PF-P60 VE25	225 Ø	P 60	25	260.233
D225 PF-P80 VE25	225 Ø	P 80	25	260.234
D225 PF-P100 VE25	225 Ø	P 100	25	260.235
D225 PF-P120 VE25	225 Ø	P 120	25	282.405
D225 PF-P150 VE25	225 Ø	P 150	25	311.995
D225 PF-P180 VE25	225 Ø	P 180	25	311.987
D225 PF-P220 VE25	225 Ø	P 220	25	260.236



### Papier ścierny na rzep Select, okrągły

Oznaczenie	Wymiary w mm	Ziarnistość	Ilość sztuk	Zamówienie nr
D225-10 SE-P16 VE10	225 Ø	P 16	10	350.079
D225-10 SE-P40 VE20	225 Ø	P 40	20	370.924
D225-10 SE-P60 VE25	225 Ø	P 60	25	348.503
D225-10 SE-P80 VE25	225 Ø	P 80	25	348.511
D225-10 SE-P100 VE25	225 Ø	P 100	25	348.538
D225-10 SE-P120 VE25	225 Ø	P 120	25	349.216
D225-10 SE-P150 VE25	225 Ø	P 150	25	349.224
D225-10 SE-P180 VE25	225 Ø	P 180	25	349.232
D225-10 SE-P220 VE25	225 Ø	P 220	25	348.546
D225-10 SE-P80-180 VE25	225 Ø	*	25	370.932

\*5x P 80/100/120/150/180



### Papier na rzep Select, trójkątny

Oznaczenie	Wymiary w mm	Ziarnistość	Ilość sztuk	Zamówienie nr
290-12 SE-P16 VE10	290	P 16	10	350.095
290-12 SE-P40 VE20	290	P 40	20	370.940
290-12 SE-P60 VE25	290	P 60	25	348.554
290-12 SE-P80 VE25	290	P 80	25	348.562
290-12 SE-P100 VE25	290	P 100	25	348.570
290-12 SE-P120 VE25	290	P 120	25	349.240
290-12 SE-P150 VE25	290	P 150	25	349.259
290-12 SE-P180 VE25	290	P 180	25	349.267
290-12 SE-P220 VE25	290	P 220	25	348.589
290-12 SE-P80-180 VE25	290	*	25	370.959

\*5x P 80/100/120/150/180

## Akcesoria szlifierskie na rzep



### Siatka szlifierska na rzep

Oznaczenie	Wymiary w mm	Ziarnistość	Ilość sztuk	Zamówienie nr
D225 GT-K80 VE25	225 Ø	K 80	25	260.237



### Siatka szlifierska na rzep

Oznaczenie	Wymiary w mm	Ziarnistość	Ilość sztuk	Zamówienie nr
D225 GT-K100 VE25	225 Ø	K 100	25	260.230



### Pad szlifiersko-polerski

Oznaczenie	Wymiary w mm	Ziarnistość	Ilość sztuk	Zamówienie nr
D225 SU-S320 VE10	225 Ø	S 320	10	281.026
D225 SU-S1200 VE10	225 Ø	S 1200	10	281.018



### Włóknina szlifierska na rzep

Oznaczenie	Wymiary w mm	Ziarnistość	Ilość sztuk	Zamówienie nr
D225 SC-A100 VE10	225 Ø	A 100	10	281.042




### Włóknina szlifierska na rzep

Oznaczenie	Wymiary w mm	Ziarnistość	Ilość sztuk	Zamówienie nr
D225 SC-A180 VE10	225 Ø	A 180	10	281.034



### Gąbka polerska na rzep

Oznaczenie	Wymiary w mm	Ziarnistość	Ilość sztuk	Zamówienie nr
PS-W 225/5 VE5	225 Ø	miękki	5	280.992



### Diamentowe pady polerskie

Oznaczenie	Wymiary w mm	Ziarnistość	Ilość sztuk	Zamówienie nr
DP 30 DRY D225	225 Ø	30	1	419.060
DP 50 DRY D225	225 Ø	50	1	419.079
DP 80 DRY D225	225 Ø	80	1	419.087
DP 100 DRY D225	225 Ø	100	1	419.095

## Pozostały osprzęt



### Walizka transportowa

Oznaczenie	Wymiary (dł. x szer. x wys.)	Ilość sztuk	Zamówienie nr
TK-L 609x409x201	609 x 409 x 201	1	366.641

### Wiekło do walizki

Oznaczenie	Ilość sztuk	Zamówienie nr
TKE-T WSE7	1	383.902

### Wkładka do walizki

Oznaczenie	Ilość sztuk	Zamówienie nr
TKE-B WSE7	1	383.899



### Walizka transportowa

Oznaczenie	Ilość sztuk	Zamówienie nr
TK-S WSE500	1	365.327



### Walizka transportowa

Oznaczenie	Ilość sztuk	Zamówienie nr
TK-S WST/WSE 7	1	389.986



### Wieniec ze szczotek

Oznaczenie	Wymiary w mm	Ilość sztuk	Zamówienie nr
BK-H WSE500	225 Ø	1	359.882



### Opaska do przewodu (rzep)

Oznaczenie	Ilość sztuk	Zamówienie nr
	1	364.169



### Dodatkowa rękkość

Oznaczenie	Ilość sztuk	Zamówienie nr
HZ-S WSE500	1	376.221



### Klucz sześciokątny wewnętrzny SW 5

Oznaczenie	Ilość sztuk	Zamówienie nr
	1	115.460



### System porządkowy

Oznaczenie	Ilość sztuk	Zamówienie nr
OS-VSE 35/45	1	350.370

## Maszyny renowacyjne



### WST 1000 FV Beton-Giraffe® do ścian i sufitów

Tarcze o średnicy	125 mm
Prędkość obr. biegu jałowego	8000/min
Moc pobierana	1010 Wat
Moc oddawana	600 Wat
Mocowanie narzędzia	28 mm Ø
Wymiary w mm	1330-1730
Waga	5,50 kg



Wyposażenie Podstawowe:  
1 FixTec - nakrętka szybkomocująca M 14 ·  
Antyelektrostatyczny wąż ssący Ø 32 mm x  
4 m z zatrzaskiem i złączką do przyłączenia  
do odkurzacza ·  
1 walizka transportowa



### WST 1000 FV, Kit Turbo-Jet Zamówienie nr 355.747

Wyposażenie Podstawowe:  
WST 1000 FV + 1 Turbo-talerz szlifierski

### WST 1000 FV, zestaw z tarczą Turbo-Jet bez węża odpylającego Zamówienie nr 378.224\*

Wyposażenie Podstawowe:  
WST 1000 FV + 1 Turbo-talerz szlifierski

\*Żyrafa nie posiada węża odpylającego do połączenia z odkurzaczem przemysłowym.



**WST 1000 FV, Kit Thermo-Whirljet**  
Zamówienie nr 355.755

Wyposażenie Podstawowe:  
WST 1000 FV + 1 Thermo-Whirljet

**WST 1000 FV, zestaw z tarczą Thermo-Whirljet bez węża odpylającego**  
Zamówienie nr 378.194\*

Wyposażenie Podstawowe:  
WST 1000 FV + 1 Thermo-Whirljet



**WST 1000 FV, Kit Estrich-Whirljet**  
Zamówienie nr 355.763

Wyposażenie Podstawowe:  
WST 1000 FV + 1 Estrich-Whirljet

**WST 1000 FV, zestaw z tarczą Estrich-Whirljet bez węża odpylającego**  
Zamówienie nr 378.208\*

Wyposażenie Podstawowe:  
WST 1000 FV + 1 Estrich-Whirljet



**WST 1000 FV, Kit Beton-Whirljet**  
Zamówienie nr 355.771

Wyposażenie Podstawowe:  
WST 1000 FV + 1 Beton-Whirljet

**WST 1000 FV, zestaw z tarczą Beton-Whirljet bez węża odpylającego**  
Zamówienie nr 378.216\*

Wyposażenie Podstawowe:  
WST 1000 FV + 1 Beton-Whirljet



**RE 14-5 115**  
**RETECFLEX, uniwersalne narzędzie do renowacji, modernizacji i odnawiania**

Max. Ø tarczy szlifierskiej	115 mm
Max. Ø głowicy frezowej	80 mm
Prędkość obr. biegu jałowego	1800-5200/min
Moc pobierana	1400 Wat
Moc oddawana	880 Wat
Mocowanie narzędzia	M 14
Wymiary (dł. x szer. x wys.)	390x198x150 mm
Waga	3,1 kg

Wyposażenie Podstawowe:



- 1 rękojeść SoftVib
- 1 kołpak odsysający szlifowanie Ø 115 mm z wieńcem szczotek
- 1 pulpit nastawczy frezowanie Ø 80 mm
- 1 talerz szlifierski średnica 115/M14 Klett Bowl
- Tarcza szlifierska - Set ziarnistość 115
- 1 klucz czółowy
- 1 wewnętrzny klucz sześciokątny, SW 4
- 1 walizka transportowa L-BOXX® 238
- 1 wkładka do walizki



**RE 14-5 115, Kit głowica frezowa szpiczasta**  
Zamówienie nr 369.217

Wyposażenie Podstawowe:  
RE 14-5 115 + 1 głowica frezowa szpiczasta Ø 80, M 14



**RE 14-5 115, Kit głowica frezowa płaska**  
Zamówienie nr 369.225

Wyposażenie Podstawowe:  
RE 14-5 115 + 1 głowica frezowa płaska, Ø 80, M 14



**RE 14-5 115, Kit B-Jet**  
Zamówienie nr 369.233

Wyposażenie Podstawowe:  
RE 14-5 115 + 1 głowica diamentowa szlifierski Beton-Jet



**RE 14-5 115, Kit E-Jet**  
Zamówienie nr 369.241

Wyposażenie Podstawowe:  
RE 14-5 115 + 1 głowica diamentowa szlifierski Estrich-Jet



**RE 14-5 115, Kit S-Jet**  
Zamówienie nr 369.268

Wyposażenie Podstawowe:  
RE 14-5 115 + 1 diamentowa głowica szlifierska Surface-Jet



**RE 14-5 115, Kit TC-Jet**  
Zamówienie nr 369.276

Wyposażenie Podstawowe:  
RE 14-5 115 + 1 głowica szlifierska ze stopów twarych TC-Jet



**RE 14-5 115, Kit PKD-Jet**  
Zamówienie nr 389.587

Wyposażenie Podstawowe:  
RE 14-5 115 + 1 PKD-talerz szlifierski



**LD 15-10 125**  
**Kompaktowa szlifierka remontowa do**  
**bezpłytowego szlifowania, 125 mm**

Tarcze o średnicy	125 mm
Prędkość obr. biegu jałowego	10000/min
Moc pobierana	1450 Wat
Moc oddawana	950 Wat
Wibracja	< 6,4 m/s <sup>2</sup>
Mocowanie narzędzia	M 14
Waga	3,2 kg



Wyposażenie Podstawowe:  
 1 osłona odsysająca z gumowym pierścieniem odsysającym ·  
 1 rękojeść ·  
 3 uchwyty na kabel ·  
 1 wewnętrzny klucz sześciokątny, SW 4 ·  
 1 adapter odsysania SAD-C D25-32 AS ·  
 1 klucz czółowy ·  
 1 walizka transportowa L-BOXX® 238 ·  
 1 wkładka do walizki



**LD 15-10 125 R**  
**Kompaktowa szlifierka remontowa do**  
**bezpłytowego szlifowania w pobliżu**  
**brzegów, 125 mm**

Tarcze o średnicy	125 mm
Prędkość obr. biegu jałowego	10000/min
Moc pobierana	1450 Wat
Moc oddawana	950 Wat
Wibracja	< 6,4 m/s <sup>2</sup>
Mocowanie narzędzia	M 14
Waga	2,9 kg



Wyposażenie Podstawowe:  
 1 osłona odsysająca z wieńcem szczotek ·  
 1 rękojeść ·  
 3 uchwyty na kabel ·  
 1 wewnętrzny klucz sześciokątny, SW 4 ·  
 1 adapter odsysania SAD-C D32 AS ·  
 1 klucz czółowy ·  
 1 walizka transportowa L-BOXX® 238 ·  
 1 wkładka do walizki



**LD 15-10 125, Kit Turbo-Jet**  
**Zamówienie nr 405.914**

Wyposażenie Podstawowe:  
 LD 15-10 125 + 1 Turbo-tarcza szlifierski



**LD 15-10 125 R, Kit Turbo-Jet**  
**Zamówienie nr 405.906**

Wyposażenie Podstawowe:  
 LD 15-10 125 R + 1 Turbo-tarcza szlifierski



**LD 15-10 125, Kit TH-Jet**  
**Zamówienie nr 405.930**

Wyposażenie Podstawowe:  
 LD 15-10 125 + 1 diamentowa tarcza szlifierska Thermo-Jet



**LD 15-10 125 R, Kit TH-Jet**  
**Zamówienie nr 405.922**

Wyposażenie Podstawowe:  
 LD 15-10 125 R + 1 diamentowa tarcza szlifierska Thermo-Jet



**LD 15-10 125, Kit E-Jet**  
**Zamówienie nr 405.957**

Wyposażenie Podstawowe:  
 LD 15-10 125 + 1 diamentowa tarcza szlifierski Estrich-Jet



**LD 15-10 125 R, Kit E-Jet**  
**Zamówienie nr 405.949**

Wyposażenie Podstawowe:  
 LD 15-10 125 R + 1 diamentowa tarcza szlifierski Estrich-Jet



**LD 15-10 125, Kit PKD-Jet**  
**Zamówienie nr 405.973**

Wyposażenie Podstawowe:  
 LD 15-10 125 + 1 PKD-talerz szlifierski



**LD 15-10 125 R, Kit PKD-Jet**  
**Zamówienie nr 405.965**

Wyposażenie Podstawowe:  
 LD 15-10 125 R + 1 PKD-talerz szlifierski



**LD 15-10 125, Kit PKD-Jet 5-C**  
**Zamówienie nr 406.007**

Wyposażenie Podstawowe:  
 LD 15-10 125 + 1 PKD-talerz szlifierski 5-C



**LD 15-10 125 R, Kit PKD-Jet 5-C**  
**Zamówienie nr 405.981**

Wyposażenie Podstawowe:  
 LD 15-10 125 R + 1 PKD-talerz szlifierski 5-C





**LD 18-7 125 R**  
Mocna 1800 watowa szlifierka remontowa do szlifowania w pobliżu krawędzi, 125 mm

Tarcze o średnicy	125 mm
Prędkość obr. biegu jałowego	7000/min
Moc pobierana	1800 Wat
Moc oddawana	1200 Wat
Mocowanie narzędzia	M 14
Waga	4,2 kg



Wyposażenie Podstawowe:  
1 osłona odsysająca z wieńcem szczotek ·  
1 rękojeść ·  
3 uchwyty na kabel ·  
1 wewnętrzny klucz sześciokątny ·  
1 przystawka ssąca ·  
1 klucz czołowy ·  
1 walizka transportowa

**NOWY**



**LD 18-7 150 R**  
Mocna 1800 watowa szlifierka remontowa do szlifowania w pobliżu krawędzi, 150 mm

Tarcze o średnicy	150 mm
Prędkość obr. biegu jałowego	7000/min
Moc pobierana	1800 Wat
Moc oddawana	1200 Wat
Mocowanie narzędzia	M14
Waga	4,2 kg



Wyposażenie Podstawowe:  
1 osłona odsysająca z wieńcem szczotek ·  
1 rękojeść ·  
3 uchwyty na kabel ·  
1 wewnętrzny klucz sześciokątny ·  
1 przystawka ssąca ·  
1 klucz czołowy ·  
1 walizka transportowa TK-S Multi



**LD 18-7 125 R, Kit Turbo-Jet**  
Zamówienie nr 408.603

Wyposażenie Podstawowe:  
LD 18-7 125 R + 1 Turbo-tarcza szlifierski



**LD 18-10 125 R, Kit Turbo-Jet**  
Zamówienie nr 418.765

Wyposażenie Podstawowe:  
LD 18-7 150 R + 1 Turbo-tarcza szlifierski



**LD 18-7 125 R, Kit TH-Jet**  
Zamówienie nr 408.611

Wyposażenie Podstawowe:  
LD 18-7 125 R + 1 diamentowa tarcza szlifierska Thermo-Jet



**LD 18-7 150 R, Kit TH-Jet**  
Zamówienie nr 418.773

Wyposażenie Podstawowe:  
LD 18-7 150 R + 1 diamentowa tarcza szlifierska Thermo-Jet



**LD 18-7 125 R, Kit E-Jet**  
Zamówienie nr 408.638

Wyposażenie Podstawowe:  
LD 18-7 125 R + 1 diamentowa tarcza szlifierski Estrich-Jet



**LD 18-7 150 R, Kit E-Jet**  
Zamówienie nr 418.781

Wyposażenie Podstawowe:  
LD 18-7 150 R + 1 diamentowa tarcza szlifierski Estrich-Jet



**LD 18-7 125 R, Kit PKD-Jet**  
Zamówienie nr 408.646

Wyposażenie Podstawowe:  
LD 18-7 125 R + 1 PKD-talerz szlifierski



**LD 18-7 150 R, Kit PKD-Jet**  
Zamówienie nr 418.854

Wyposażenie Podstawowe:  
LD 18-7 150 R + 1 PKD-talerz szlifierski 6-C



**LD 18-7 125 R, Kit PKD-Jet 5-C**  
Zamówienie nr 408.654

Wyposażenie Podstawowe:  
LD 18-7 125 R + 1 PKD-talerz szlifierski 5-C

**NOWY**



**LD 24-6 180**  
Szlifierka renowacyjna do powierzchni,  
180 mm

Tarcze o średnicy 180 mm  
Prędkość obr. biegu jałowego 6500/min  
Moc pobierana 2400 Wat  
Moc oddawana 1450 Wat  
Mocowanie narzędzia M 14  
Waga 7,6 kg

**Kit System**



Wyposażenie Podstawowe:  
1 nakrętka mocująca M14 ·  
1 Kołnierz mocujący SW 17 ·  
Osłona ·  
Paławkowata rękojeść ·  
Uchwyt na kabel ·  
Pierścień odsysający ·  
1 wewnętrzny klucz sześciokątny, SW 6 ·  
1 klucz czołowy ·  
1 klucz ·  
1 walizka transportowa TK-S Multi



**LD 24-6 180, Kit Turbo-Jet**  
Zamówienie nr 420.514

Wyposażenie Podstawowe:  
LD 24-6 180 + 1 Turbo-tarcza szlifierska



**LD 24-6 180, Kit TH-Jet**  
Zamówienie nr 418.870

Wyposażenie Podstawowe:  
LD 24-6 180 + 1 diamentowa tarcza szlifierska Thermo-Jet



**LD 24-6 180, Kit E-Jet**  
Zamówienie nr 418.862

Wyposażenie Podstawowe:  
LD 24-6 180 + 1 diamentowa tarcza szlifierska Estrich-Jet



**LD 24-6 180, Kit PKD-Jet 6-C**  
Zamówienie nr 420.522

Wyposażenie Podstawowe:  
LD 24-6 180 + 1 PKD-talerz szlifierski 6-C



**HPI 603**  
Frezarka renowacyjna do usuwania  
tynku, betonu i jastrychu  
Zamówienie nr 344.257

Głowica frezarska o średnicy 150 mm  
Max. głębokość frezowania 5 mm  
Prędkość obr. biegu jałowego 2400/min  
Moc pobierana 1200 Wat  
Moc oddawana 700 Wat  
Waga 6,8 kg



Wyposażenie Podstawowe:  
28 płaskich frezów zębatach ·  
1 rękojeść boczna ·  
1 klucz nasadowy ·  
1 przetyczka przesuwna ·  
1 ściągacz ·  
Przedłużenie węża odpylającego ·  
1 przystawka ssąca ·  
1 metalowa walizka transportowa

## Maszyny renowacyjne - osprzęt

### Osprzęt do szlifierki renowacyjnej WST 1000 FV



**Diamentowa tarcza szlifierska do pracy na sucho**  
Turbo-Jet

Wymiary w mm	Ilość sztuk	Zamówienie nr		
125 Ø x 28 x 23,5	1	349.623		



**Diamentowa tarcza szlifierska Thermo-Jet na sucho**

Wymiary w mm	Ilość sztuk	Zamówienie nr		
125 Ø x 28 x 23,5	1	323.071		



**Diamentowa tarcza szlifierska Estrich-Jet na sucho**

Wymiary w mm	Ilość sztuk	Zamówienie nr		
125 Ø x 28 x 23,5	1	324.361		



**Diamentowa tarcza szlifierska Beton-Jet na sucho**

Wymiary w mm	Ilość sztuk	Zamówienie nr		
125 Ø x 28 x 23,5	1	323.063		



**Gumowe osłony**

Wymiary w mm	Ilość sztuk	Zamówienie nr		
125 Ø	1	257.246		



**Głowica szlifierska do betonu bez tarczy**

Wymiary w mm	Ilość sztuk	Zamówienie nr		
125 Ø	1	350.931		



**Antystatyczny wąż ssawny z regulatorem powietrza dodatkowego**

Oznaczenie	Ilość sztuk	Zamówienie nr		
SH-C 32x4m AS/NL	1	406.708		



### Łącznik szybko zaciskowy

Oznaczenie	Ilość sztuk	Zamówienie nr		
SAD-FC 32	1	410.497		



### Wieniec ze szczotek

Oznaczenie	Ilość sztuk	Zamówienie nr		
	1	369.454		

## Akcesoria RETECFLEX



### Talerz szlifierski na rzep, śr. 115, Bowl

Wymiary w mm	Ilość sztuk	Zamówienie nr		
115 Ø	1	366.609		



### Papier ścierny na rzep PURFLEX

Oznaczenie	Wymiary w mm	Ziarnistość	Ilość sztuk	Zamówienie nr		
D115 PU-P24 VE25	115 Ø	P 24	25	381.195		
D115 PU-P40 VE50	115 Ø	P 40	50	381.209		
D115 PU-P60 VE50	115 Ø	P 60	50	381.217		
D115 PU-P80 VE50	115 Ø	P 80	50	381.225		
D115 PU-P100 VE50	115 Ø	P 100	50	381.233		
D115 PU-P120 VE50	115 Ø	P 120	50	381.241		
D115 PU-P150 VE50	115 Ø	P 150	50	381.268		
D115 PU-P180 VE50	115 Ø	P 180	50	381.276		



### Diamentowe pad polerskie

Oznaczenie	Wymiary w mm	Ziarnistość	Ilość sztuk	Zamówienie nr		
DP 50 DRY D115	115 Ø	50	1	386.197		
DP 100 DRY D115	115 Ø	100	1	386.200		
DP 200 DRY D115	115 Ø	200	1	386.219		
DP 400 DRY D115	115 Ø	400	1	386.227		
DP 800 DRY D115	115 Ø	800	1	386.235		
DP 1500 DRY D115	115 Ø	1500	1	386.243		
DP 3000 DRY D115	115 Ø	3000	1	386.251		
DP 10000 DRY D115	115 Ø	10000	1	386.278		



### Osłona do prac frezarskich

Średnica w mm	Ilość sztuk	Zamówienie nr		
80 Ø	1	369.314		



### Osłona z odsysaniem

Średnica w mm	Ilość sztuk	Zamówienie nr		
115 Ø	1	366.528		



### Rękojeść SoftVib

Oznaczenie	Rodzaje	Ilość sztuk	Zamówienie nr		
GS-M M8 SV	M 8	1	325.376		




### Klucz czołowy otworowy

Oznaczenie	Ilość sztuk	Zamówienie nr		
	1	366.536		



### Walizka transportowa L-BOXX®

Oznaczenie	Wymiary zewnętrzne dł. x szer. x wys.	Wymiary wewnętrzne dł. x szer. x wys.	Waga	Ilość sztuk	Zamówienie nr		
TK-L 238	442 x 357 x 253	378 x 306 x 209	2,8	1	414.093		



### Wkładka do walizki

Oznaczenie	Ilość sztuk	Zamówienie nr		
TKE RE 14-5	1	414.182		



### Walizka transportowa L-BOXX®

Oznaczenie	Wymiary zewnętrzne dł. x szer. x wys.	Wymiary wewnętrzne dł. x szer. x wys.	Waga	Ilość sztuk	Zamówienie nr		
TK-L 102	442 x 357 x 117	378 x 313 x 71	2,1	1	414.077		



### Wkładka do walizki

Oznaczenie	Ilość sztuk	Zamówienie nr		
TKE 4x D130/1x 135x295	1	414.166		



### Adapter Clip

Oznaczenie	Ilość sztuk	Zamówienie nr		
SAD-C D36/27 AS/NL	1	408.360		



### Łącznik szybko zaciskowy

Oznaczenie	Ilość sztuk	Zamówienie nr		
SAD-FC 32	1	410.497		



### Diamentowy talerz szlifierski Estrich-Jet

Oznaczenie	Wymiary w mm	Ilość sztuk	Zamówienie nr		
E-Jet D115 C M14	115 Ø	1	418.803		



### Głowica narzędzia „Perforator“ z HSS-kołami tnącymi

Wymiary w mm	Ilość sztuk	Zamówienie nr		
80 Ø	1	366.757		



### Diamentowa tarcza szlifierska Surface-Jet

Oznaczenie	Wymiary w mm	Ilość sztuk	Zamówienie nr		
S-Jet D115 C M14	115 Ø	1	418.811		



### HSS-koła tnące

Wymiary w mm	Ilość sztuk	Zamówienie nr		
38 Ø	4	366.765		



### Talerz szlifierski PKD

Oznaczenie	Wymiary w mm	Ilość sztuk	Zamówienie nr		
PKD-Jet 4-Cut D115 C M14	115 Ø	1	418.889		



### Głowica frezowa, komplet, szpiczasta

Wymiary w mm	Ilość sztuk	Zamówienie nr		
80 Ø	1	366.552		



### Talerz szlifierski ze stopów twardych TC-Jet

Oznaczenie	Wymiary w mm	Ilość sztuk	Zamówienie nr		
TC-Jet D115 C M14	115 Ø	1	418.897		



### HM frezy, spiczaste

Ilość sztuk	Zamówienie nr		
1 zestaw	366.501		



### Diamentowa tarcza szlifierska Turbo-Jet

Oznaczenie	Wymiary w mm	Ilość sztuk	Zamówienie nr		
Turbo-Jet D115 C M14	115 Ø	1	418.846		



### Głowica frezowa kompletna, płaska

Wymiary w mm	Ilość sztuk	Zamówienie nr		
80 Ø	1	366.560		

**Osprzęt do szlifierek renowacyjnych LD... Ø 125 / Ø 150 / Ø 180**



### HM koła frezowe, płaskie

Ilość sztuk	Zamówienie nr		
1 zestaw	366.617		



### Diamentowa tarcza szlifierska Thermo-Jet

Oznaczenie	Wymiary w mm	Ilość sztuk	Zamówienie nr		
TH-Jet D125 22,2	125 Ø	1	359.378		
TH-Jet D150 22,2	150 Ø	1	418.919		
TH-Jet D180 22,2	180 Ø	1	359.386		



### Diamentowy talerz szlifierski Beton-Jet

Oznaczenie	Wymiary w mm	Ilość sztuk	Zamówienie nr		
B-Jet D115 C M14	115 Ø	1	418.757		



### Diamentowy talerz szlifierski Estrich-Jet

Oznaczenie	Wymiary w mm	Ilość sztuk	Zamówienie nr		
E-Jet D125 22,2	125 Ø	1	359.394		
E-Jet D150 22,2	150 Ø	1	418.927		
E-Jet D180 22,2	180 Ø	1	359.408		



## Diamentowa tarcza szlifierska Surface-Jet

Oznaczenie	Wymiary w mm	Ilość sztuk	Zamówienie nr
S-Jet D125 22,2	125 Ø	1	359.424



## Talerz szlifierski PKD

Oznaczenie	Wymiary w mm	Ilość sztuk	Zamówienie nr
PKD-Jet D125 22,2	125 Ø	1	359.416



## Talerz szlifierski PKD

Oznaczenie	Wymiary w mm	Ilość sztuk	Zamówienie nr
PKD-Jet 5-Cut D125 22,2	125 Ø	1	406.015
PKD-Jet 6-Cut D150 22,2	150 Ø	1	418.943
PKD-Jet 6-Cut D180 22,2	180 Ø	1	420.425



## Diamentowa tarcza szlifierska Turbo-Jet

Oznaczenie	Wymiary w mm	Ilość sztuk	Zamówienie nr
Turbo-Jet D125 22,2	125 Ø	1	348.899
Turbo-Jet D150 22,2	150 Ø	1	418.935
Turbo-Jet D180 22,2	180 Ø	1	420.409



## Diamentowy talerz szlifierski

Oznaczenie	Wymiary w mm	Ilość sztuk	Zamówienie nr
Basic-Cut D125 22,2	125 Ø	1	420.417

**Osprzęt do LD 15-10 125 / R i LD 18-7 125 R / 150 R, LD 24-6 180**



## Ostona z ruchomym/demontowalnym segmentem brzegowym

Oznaczenie	Wymiary w mm	Ilość sztuk	Zamówienie nr
SG-R D125 SE	125 Ø	1	393.363



## Ostona z ruchomym/demontowalnym segmentem brzegowym

Oznaczenie	Wymiary w mm	Ilość sztuk	Zamówienie nr
SG D150 SE	150 Ø	1	419.176



## Wieniec ze szczotek

Oznaczenie	Wymiary w mm	Ilość sztuk	Zamówienie nr
BK-H SE 14-2 125	125 Ø	1	394.076
BK-H SE 14-2 150	150 Ø	1	419.184
BK-H SE 14-2 125 VE3	125 Ø	3	421.138
BK-H SE 14-2 150 VE3	150 Ø	3	421.146

## Pokrywa ochronna z gumowym pierścieniem odsysającym

Oznaczenie	Wymiary w mm	Ilość sztuk	Zamówienie nr
SG D125 LD	125 Ø	1	421.111
SG D180 LD	180 Ø	1	421.154



## Gumowe ostony

Wymiary w mm	Ilość sztuk	Zamówienie nr
125 Ø	1	257.246
180 Ø	1	258.626



## Adapter

Oznaczenie	Ilość sztuk	Zamówienie nr
SAD-C D32 AS	1	393.398



## Walizka transportowa L-BOXX®



Oznaczenie	Wymiary zewnętrzne dł. x szer. x wys.	Wymiary wewnętrzne dł. x szer. x wys.	Waga	Ilość sztuk	Zamówienie nr
TK-L 238	442 x 357 x 253	378 x 306 x 209	2,8	1	414.093
TK-L 102	442 x 357 x 117	378 x 313 x 71	2,1	1	414.077
TK-L 136	442 x 357 x 151	378 x 311 x 107	2,2	1	414.085

## Wkładka do walizki

Oznaczenie	Ilość sztuk	Zamówienie nr
TKE LD 15-10 125	1	414.131
TKE 4x D130/1x 135x295	1	414.166
TKE 4x D150	1	407.704



## Walizka z tworzywa sztucznego

Oznaczenie	Ilość sztuk	Zamówienie nr		
TK-S Multi	1	329.908		

## Osprzęt HPI 603



## Frez uzębiony z węglików spiekanych

	Ilość sztuk	Zamówienie nr		
	28	256.587		



## Frez uzębiony z węglików spiekanych

	Ilość sztuk	Zamówienie nr		
	35	256.589		



## Adapter

Oznaczenie	Ilość sztuk	Zamówienie nr		
SAD D32-36	1	257.169		

## Wkręcanie i wiercenie



### ALi 10,8 G 2-biegowa wkrętarka z baterią litowo-jonową Zamówienie nr 338.583

Akumulator-napięcie	10,8 V
Akumulator-pojemność	1,3 Ah
Moment obrotowy - maks. (stopień wiercenia)	38 Nm
Zakres momentu obrotowego	20+1
Prędkość obr. biegu jałowego	
1. bieg	0-345/min
2. bieg	0-1240/min
Uchwyt wiertarski o średnicy	0,8-10 mm
Waga z akumulatorem	1,1 kg



Wyposażenie Podstawowe:  
2 akku - opakownie ·  
1 szybka ładowarka ·  
1 lampa LED ·  
Bit Set ·  
1 walizka transportowa



### AD 14,4/3,0 2-biegowy śrubokręt wierzący z baterią litowo-jonową 14,4 V Zamówienie nr 379.492

Akumulator-napięcie	14,4 V
Akumulator-pojemność	3,0 Ah
Max. moment obrotowy	60 Nm
Zakres momentu obrotowego	25+1
Prędkość obr. biegu jałowego	
1. bieg	0-350/min
2. bieg	0-1800/min
Uchwyt wiertarski o średnicy	1 - 13 mm
Waga z akumulatorem	1,8 kg



Wyposażenie Podstawowe:  
2 akumulatory AP-T 14,4/3,0 ·  
1 szybka ładowarka CA-K 14,4/60 ·  
1 walizka transportowa



### ADH 14,4/3,0 2-biegowy udarowy śrubokręt wierzący z litowo-jonowym akumulatorem 14,4 V Zamówienie nr 379.514

Akumulator-napięcie	14,4 V
Akumulator-pojemność	3,0 Ah
Max. moment obrotowy	60 Nm
Zakres momentu obrotowego	25+1
Prędkość obr. biegu jałowego	
1. bieg	0-350/min
2. bieg	0-1800/min
Liczba uderzeń biegu jałowego	0-27000/min
Uchwyt wiertarski o średnicy	1 - 13 mm
Waga z akumulatorem	1,9 kg



Wyposażenie Podstawowe:  
2 akumulatory AP-T 14,4/3,0 ·  
1 szybka ładowarka CA-K 14,4/60 ·  
1 walizka transportowa



### AID 14,4/3,0 1/4" Wkrętarka udarowa z litowo-jonowym akumulatorem 14,4 V Zamówienie nr 379.522

Akumulator-napięcie	14,4 V
Akumulator-pojemność	3,0 Ah
Max. moment obrotowy	145 Nm
Prędkość obr. biegu jałowego	0-2400/min
Mocowanie narzędzia	1/4"
Waga z akumulatorem	1,4 kg



Wyposażenie Podstawowe:  
2 akumulatory AP-T 14,4/3,0 ·  
1 szybka ładowarka CA-K 14,4/60 ·  
1 walizka transportowa



### AID 14,4/3,0 1/2" Wkrętarka udarowa z litowo-jonowym akumulatorem 14,4 V Zamówienie nr 379.530

Akumulator-napięcie	14,4 V
Akumulator-pojemność	3,0 Ah
Max. moment obrotowy	230 Nm
Prędkość obr. biegu jałowego	0-2200/min
Mocowanie narzędzia	1/2"
Waga z akumulatorem	1,5 kg



Wyposażenie Podstawowe:  
2 akumulatory AP-T 14,4/3,0 ·  
1 szybka ładowarka CA-K 14,4/60 ·  
1 walizka transportowa

**NOWY**



**FHE 2-22 SDS-plus**  
**Wiertarka udarowa 2,3 kg SDS-plus**  
**Zamówienie nr 413.674**

Prędkość obr. biegu jałowego 1400/min  
 Liczba uderzeń biegu jałowego 4300/min  
 Max. pojedyncza energia uderzeniowa (EPTA) 2,1 J  
 Max. średnica wiercenia w betonie 22 mm  
 Maksymalna średnica wiecenia w stali 13 mm  
 w drewnie 26 mm  
 Moc pobierana 710 Wat  
 Mocowanie narzędzia SDS-plus  
 Waga 2,3 kg



Wyposażenie Podstawowe:  
 1 rękojeść · 1 ogranicznik głębokości ·  
 1 walizka transportowa L-BOXX® 136 ·  
 1 wkładka do walizki

**NOWY**



**CHE 2-28 SDS-plus**  
**Uniwersalna wiertarka udarowa 2,5 kg SDS-plus**  
**Zamówienie nr 413.666**

Prędkość obr. biegu jałowego 0-1300/min  
 Liczba uderzeń biegu jałowego 0-4000/min  
 Max. pojedyncza energia uderzeniowa (EPTA) 2,7 J  
 Max. średnica wiercenia w betonie 26 mm  
 Maksymalna średnica wiecenia w stali 13 mm  
 w drewnie 30 mm  
 Moc pobierana 800 Wat  
 Mocowanie narzędzia SDS-plus  
 Waga 2,65 kg



Wyposażenie Podstawowe:  
 1 rękojeść · 1 ogranicznik głębokości ·  
 1 walizka transportowa L-BOXX® 136 ·  
 1 wkładka do walizki



**CHE 5-45 SDS-max**  
**Kombi- młotowiertarka, 5 kg, SDS-max**  
**Zamówienie nr 365.912**

Prędkość obr. biegu jałowego 235-500/min  
 Liczba uderzeń biegu jałowego 1350-2870/min  
 Max. pojedyncza energia uderzeniowa (EPTA) 7,1 J  
 Ustawienia dłuta 12  
 Max. średnica wiercenia w betonie 45 mm  
 Max. średnica wiercenia w murze (koronka wiertarska HM) 105 mm  
 Moc pobierana 1100 Wat  
 Mocowanie narzędzia SDS-max  
 Waga 5,9 kg



Wyposażenie Podstawowe:  
 1 ogranicznik głębokości · 1 rękojeść ·  
 1 tubka smaru ·  
 1 walizka transportowa



**DH 5 SDS-max**  
**Młotek do kucia bruzd 5 kg, SDS-max**  
**Zamówienie nr 365.920**

Liczba uderzeń biegu jałowego 3500/min  
 Moc pobierana 1050 Wat  
 Max. pojedyncza energia uderzeniowa (EPTA) 6,7 J  
 Ustawienia dłuta 12  
 Mocowanie narzędzia SDS-max  
 Waga 5 kg



Wyposażenie Podstawowe:  
 1 rękojeść · 1 tubka smaru ·  
 1 walizka transportowa

## Wkręcanie i wiercenie - osprzęt

### Osprzęt dla ALI 10,8



#### Szybka ładowarka

	Ilość sztuk	Zamówienie nr		
	1	336.327		



#### Lampa LED

	Ilość sztuk	Zamówienie nr		
	1	336.335		



#### Akumulatory

	Ilość sztuk	Zamówienie nr		
	1	336.319		

### Osprzęt AID, AD/ADH 14,4



#### Szybka ładowarka

Oznaczenie	Ilość sztuk	Zamówienie nr		
CA-K 14,4/60	1	348.694		



#### Akumulatory

Oznaczenie	Ilość sztuk	Zamówienie nr		
AP-K 14,4/3,0	1	391.018		



#### Rękojeść

Oznaczenie	Ilość sztuk	Zamówienie nr		
HZ-S AD/ADH 14,4/3,0	1	395.897		



#### Zaczep do paska AID, AD/ADH 14,4

Oznaczenie	Ilość sztuk	Zamówienie nr		
GC AD/ADH/AID 14,4/3,0	1	395.722		



## Diamentowe wiertło na sucho

Oznaczenie	D w mm	T w mm	L w mm	Ilość sztuk	Zamówie- nie nr
DD-DRY D6x30 HEX	6 Ø	30	80	1	386.286
DD-DRY D8x30 HEX	8 Ø	30	80	1	386.294
DD-DRY D10x30 HEX	10 Ø	30	80	1	386.308
DD-DRY D14x30 HEX	14 Ø	30	80	1	386.316

## Dłuto łopatkowe SDS-plus



Wymiary w mm	Rodzaje	Ilość sztuk	Zamówie- nie nr
40 x 250	łopatkowe	1	368.512

## Dłuto do płytek SDS-plus



Wymiary w mm	Rodzaje	Ilość sztuk	Zamówie- nie nr
40 x 250	zagięte	1	368.628



## Wiertło do płytek ceramicznych

Oznaczenie	D w mm	T w mm	L w mm	Ilość sztuk	Zamówie- nie nr
TD D5x50 D10	5 Ø	50	110	1	386.324
TD D6x50 D10	6 Ø	50	110	1	386.332
TD D8x50 D10	8 Ø	50	110	1	386.340

## Osprzęt CHE 2-26, CHE 2-28, FHE 2-22 SDS-plus



## SDS 2-plus wiertło

Oznaczenie	średnica w mm	Długość w mm	Ilość sztuk	Zamówie- nie nr
HD 2-C D4x110 SDS-plus	4	110	1	367.931
HD 2-C D5x110 SDS-plus	5	110	1	367.958
HD 2-C D6x110 SDS-plus	6	110	1	367.966
HD 2-C D5x160 SDS-plus	5	160	1	367.974
HD 2-C D6x160 SDS-plus	6	160	1	367.982
HD 2-C D8x160 SDS-plus	8	160	1	367.990
HD 2-C D10x160 SDS-plus	10	160	1	368.008
HD 2-C D12x160 SDS-plus	12	160	1	368.016
HD 2-C D6x210 SDS-plus	6	210	1	368.024
HD 2-C D8x210 SDS-plus	8	210	1	368.032
HD 2-C D10x210 SDS-plus	10	210	1	368.040
HD 2-C D12x210 SDS-plus	12	210	1	368.059
HD 2-C D14x210 SDS-plus	14	210	1	368.067
HD 2-C D16x210 SDS-plus	16	210	1	368.075
HD 2-C D8x260 SDS-plus	8	260	1	368.083
HD 2-C D10x260 SDS-plus	10	260	1	368.091
HD 2-C D12x260 SDS-plus	12	260	1	368.105
HD 2-C D14x260 SDS-plus	14	260	1	368.113
HD 2-C D16x310 SDS-plus	16	310	1	368.121
HD 2-C D18x200 SDS-plus	18	200	1	368.148
HD 2-C D20x200 SDS-plus	20	200	1	368.156
HD 2-C D18x450 SDS-plus	18	450	1	368.164
HD 2-C D20x450 SDS-plus	20	450	1	368.172
HD 2-C D22x450 SDS-plus	22	450	1	368.180
HD 2-C D25x450 SDS-plus	25	450	1	368.199

## Zestaw dłuta / wiertła SDS-plus



Ilość sztuk	Zamówie- nie nr
1	368.571

## Zestaw młotowiertarki SDS-plus



Oznaczenie	Ilość sztuk	Zamówie- nie nr
HD 2-C D5-10 zestaw SDS-plus	1	414.026

## Zestaw młotowiertarki SDS-plus



Oznaczenie	średnica w mm	Długość w mm	Ilość sztuk	Zamówie- nie nr
HD 4-C D8x310 SDS-plus VE5	8	250	5	414.034

## Szybkomocujący uchwyt wiertarski szczękowy do CHE 2-26 SDS-plus



średnica w mm	Ilość sztuk	Zamówie- nie nr
1,5-13	1	272.639



## Dłuto płaskie SDS-plus

Wymiary w mm	Rodzaje	Ilość sztuk	Zamówie- nie nr
20 x 250	płaskie	1	368.490

## SDS-plus adapter



Ilość sztuk	Zamówie- nie nr
1	368.652



## Dłuto spiczaste SDS-plus

Wymiary w mm	Rodzaje	Ilość sztuk	Zamówie- nie nr
250	spiczaste	1	368.504

## Walizka transportowa L-BOXX®



Oznacze- nie	Wymiary zewnątrzne dł. x szer. x wys.	Wymiary wewnętrzne dł. x szer. x wys.	Waga	Ilość sztuk	Zamówie- nie nr
TK-L 136	442 x 357 x 151	378 x 311 x 107	2,2	1	414.085



## Wkładka do walizki transportowej



Oznaczenie	Ilość sztuk	Zamówienie nr		
TKE CHE2-28/FHE2-22	1	414.042		

## Osprzęt CHE 5-45 SDS-max



### SDS 2-max wiertło

Oznaczenie	średnica w mm	Długość w mm	Ilość sztuk	Zamówienie nr		
HD 2-C D12x340 SDS-max	12	340	1	368.202		
HD 2-C D14x340 SDS-max	14	340	1	368.210		
HD 2-C D15x340 SDS-max	15	340	1	368.229		
HD 2-C D12x540 SDS-max	12	540	1	368.237		
HD 2-C D14x540 SDS-max	14	540	1	368.245		
HD 2-C D15x540 SDS-max	15	540	1	368.253		



### SDS 4-max wiertło

Oznaczenie	średnica w mm	Długość w mm	Ilość sztuk	Zamówienie nr		
HD 4-C D16x340 SDS-max	16	340	1	368.261		
HD 4-C D18x340 SDS-max	18	340	1	368.288		
HD 4-C D20x320 SDS-max	20	320	1	368.296		
HD 4-C D22x320 SDS-max	22	320	1	368.318		
HD 4-C D25x320 SDS-max	25	320	1	368.326		
HD 4-C D28x370 SDS-max	28	370	1	368.334		
HD 4-C D30x370 SDS-max	30	370	1	368.342		
HD 4-C D32x370 SDS-max	32	370	1	368.350		
HD 4-C D35x370 SDS-max	35	370	1	368.369		
HD 4-C D16x540 SDS-max	16	540	1	368.377		
HD 4-C D18x540 SDS-max	18	540	1	368.385		
HD 4-C D20x520 SDS-max	20	520	1	368.393		
HD 4-C D22x520 SDS-max	22	520	1	368.407		
HD 4-C D24x520 SDS-max	24	520	1	368.415		
HD 4-C D25x520 SDS-max	25	520	1	368.423		
HD 4-C D28x570 SDS-max	28	570	1	368.431		
HD 4-C D30x570 SDS-max	30	570	1	368.458		
HD 4-C D32x570 SDS-max	32	570	1	368.466		
HD 4-C D35x570 SDS-max	35	570	1	368.474		
HD 4-C D40x570 SDS-max	40	570	1	368.482		

## Osprzęt CHE 5-45, DH 5 SDS-max



### Dłuto płaskie SDS-max

Wymiary w mm	Rodzaje	Ilość sztuk	Zamówienie nr		
25 x 400	płaskie	1	368.539		

## Dłuto spiczaste SDS-max

Wymiary w mm	Rodzaje	Ilość sztuk	Zamówienie nr		
400	spiczaste	1	368.547		



## Dłuto łopatkowe SDS-max

Wymiary w mm	Rodzaje	Ilość sztuk	Zamówienie nr		
50 x 360	łopatkowe	1	368.555		



## Dłuto do płytek SDS-max

Wymiary w mm	Rodzaje	Ilość sztuk	Zamówienie nr		
50 x 300	zagięte	1	368.563		



## Zestaw dłuta SDS-max

	Ilość sztuk	Zamówienie nr		
	1	368.601		

## Adapter do pyłów wiertarskich



## Adapter do pyłów wiertarskich

Oznaczenie	Wymiary w mm	Ilość sztuk	Zamówienie nr		
SAD BS D32	290 x 65	1	394.025		

## Śruby, bity



## Bit

Oznaczenie	Wymiary w mm	Ilość sztuk	Zamówienie nr		
DB PH2 25 C6,3 VE5	25	5	395.927		



## Bit

Oznaczenie	Wymiary w mm	Ilość sztuk	Zamówienie nr		
DB PH2 175 E6,3 VE2	175	2	395.900		



## Uchwyt bitów

Oznaczenie	Wymiary w mm	Ilość sztuk	Zamówienie nr
UH-M 50 E6,3-C6,3	50	1	395.919



## Wkręty do szybkiego montażu, gwint drobnozwojowy

Oznaczenie	Wymiary w mm	Ilość sztuk	Zamówienie nr
SBS-G 3,9x25 F PH2	3,9x25	1	396.087
SBS-G 3,9x35 F PH2	3,9x35	1	396.095
SBS-G 3,9x45 F PH2	3,9x45	1	396.109



## Wkręty do szybkiego montażu, gwint zgrubny

Oznaczenie	Wymiary w mm	Ilość sztuk	Zamówienie nr
SBS-G 3,9x25 G PH2	3,9x25	1	396.117
SBS-G 3,9x30 G PH2	3,9x30	1	396.125
SBS-G 3,9x35 G PH2	3,9x35	1	396.133



## Śruby do szybkiego montażu, ostrze wiertła

Oznaczenie	Wymiary w mm	Ilość sztuk	Zamówienie nr
SBS-G 3,5x25 B PH2	3,5x25	1	396.141
SBS-G 3,5x35 B PH2	3,5x35	1	396.192

## Narzędzia specjalne



### MS 1706 FR Set Bruzdownica do wykonywania szczelin Zamówienie nr 329.673

Głębokość cięcia	0-35 mm
Szerokość rowka	10-30 mm
Tarcze o średnicy	140 mm
Prędkość obr. biegu jałowego	7500/min
Moc pobierana	1400 Wat
Moc oddawana	950 Wat
Mocowanie narzędzia	M 14
Waga	4,6 kg



Wypożyczenie Podstawowe:  
 2 Diamantjet VI-Speedcut-tarcza tnąca średnica 140 mm ·  
 1 rękojeść boczna ·  
 1 SDS-Clıc nakrętka szybko mocująca M 14 ·  
 Tarcze odległościowe ·  
 Przekładki ·  
 Kołnierze mocujące ·  
 1 dtuto do szczelin ·  
 1 adapter do odsysania pyłu ·  
 Uchwyt na kabel ·  
 1 walizka transportowa



### F 1109 710-watowa wyrzynarka do wgłębień Zamówienie nr 251.338

Moc pobierana	710 Wat
Moc oddawana	420 Wat
Prędkość obr. biegu jałowego	10000/min
Szerokość strugu	40 mm
Głębokość strugu	6 / 8 mm
Liczba noży	4 szt.
Waga	3,9 kg

Wypożyczenie Podstawowe:  
 1 komplet noży dwustronnych - obracanych (4 sztuki) · 1 śrubokręt torx ·  
 1 klucz płaski, SW 30/17 ·  
 1 metalowa walizka transportowa

## Narzędzia specjalne - osprzęt

### Osprzęt MS 1706 FR Set



### Diamantjet VI - Speedcut

Wymiary w mm	Ilość sztuk	Zamówienie nr
140 Ø	1	334.464



### Adapter Clip

Oznaczenie	Ilość sztuk	Zamówienie nr
SAD-C D36/27 AS/NL	1	408.360



### Łącznik szybko zaciskowy

Oznaczenie	Ilość sztuk	Zamówienie nr
SAD-FC 32	1	410.497

### Osprzęt F 1109



### Nóż dwustronny z węglików spiekanych

Wymiary w mm	Ilość sztuk	Zamówienie nr
21 x 21	4	229.555



### HSS nóż dwustronny

Wymiary w mm	Ilość sztuk	Zamówienie nr
21 x 21	4	241.091

## Obróbka powierzchni- szlifowanie rotacyjne



**SE 14-2 125 Set**  
**SUPRAFLEX, specjalista do szlifowania**  
**metal, kamienia, powierzchni**  
**lakierowanych, drewna**  
**Zamówienie nr 391.174**

Max. średnica tarczy	125 mm
Prędkość obr. biegu	
jałowego	600-2100/min
Moc pobierana	1400 Wat
Moc oddawana	880 Wat
Mocowanie narzędzia	M 14
Wymiary (d x s x w, włącznie z pokrywą	
odsysania pyłów)	370x170x140 mm
Waga	2,6 kg



Wyposażenie Podstawowe:  
1 ostona ochronna SG D125 SE ·  
1 adapter odsysania SAD-C D32 AS ·  
1 uchwyt dodatkowy SE 14-2 125 M8 ·  
1 talerz wsporczy na rzepy SP D125-8 H/F ·  
4 arkusze materiałów ściernych Ø 125 mm ·  
1 klucz widelkowy, wygięty · 1 wewnętrzny  
klucz sześciokątny, SW 4 · 1 klucz do śrub  
z gniazdem sześciokątnym, nr 5, długi ·  
3 uchwyty na kabel · 1 walizka transportowa  
L-BOXX® 238 · 1 wkładka do walizki

**NOWY**



**SE 14-2 150 Set**  
**SUPRAFLEX, specjalista do szlifowania**  
**metal, kamienia, powierzchni**  
**lakierowanych, drewna**  
**Zamówienie nr 419.206**

Max. średnica tarczy	150 mm
Prędkość obr. biegu	
jałowego	600-2100/min
Moc pobierana	1400 Wat
Moc oddawana	880 Wat
Mocowanie narzędzia	M 14
Wymiary (d x s x w, włącznie z pokrywą	
odsysania pyłów)	370 x 170 x 140 mm
Waga	2,6 kg



Wyposażenie Podstawowe:  
1 ostona ochronna SG D150 SE ·  
1 uchwyt dodatkowy SE 14-2 125 M8 ·  
1 talerz wsporczy na rzepy SP D150-8/6 H/F ·  
4 arkusze materiałów ściernych Ø 150 mm ·  
1 klucz widelkowy, wygięty ·  
1 wewnętrzny klucz sześciokątny, SW 4 ·  
1 klucz do śrub z gniazdem sześciokątnym,  
nr 5, długi · 3 uchwyty na kabel ·  
1 walizka transportowa L-BOXX® 238 ·  
1 wkładka do walizki



**LG 1704 VR**  
**1500-watowa szlifierka do prac przy**  
**dużych obciążeniach, 178 mm**  
**Zamówienie nr 293.768**

Max. Ø tarczy szlifierskiej	178 mm
Prędkość obr. biegu	
jałowego	1400-4200/min
Moc pobierana	1500 Wat
Moc oddawana	1000 Wat
Waga	2,7 kg

Wyposażenie Podstawowe:  
1 rękojeść boczna



**LK 604**  
**1200-watowa szlifierka do szlifowania**  
**z papierem ściernym, 175 mm**  
**Zamówienie nr 250.346**

Max. Ø tarczy szlifierskiej	175 mm
Prędkość obr. biegu jałowego	4000/min
Moc pobierana	1200 Wat
Moc oddawana	720 Wat
Mocowanie narzędzia	M 14
Waga	3,2 kg

Wyposażenie Podstawowe:  
1 rękojeść boczna · 1 klucz czotkowy ·  
1 elastyczny talerz szlifierski o śr.170 mm+  
nakrętka mocująca M 14



**LL 1107 VEA**  
**710-watowa „Flądra” zawsze tam,**  
**gdzie jest niewiele miejsca**  
**Zamówienie nr 289.434**

Moc pobierana	710 Wat
Moc oddawana	420 Wat
Prędkość obr. biegu	
jałowego	700-2300/min
Max. Ø tarczy szlifierskiej	115 mm
Wysokość głowicy szlifierskiej	13 mm
Waga	2,7 kg

Wyposażenie Podstawowe:  
1 rękojeść boczna ·  
Papier ścierny, P 40, Ø 115 ·  
Papier ścierny, P 80, Ø 115 ·  
Papier ścierny, P 120, Ø 115 ·  
1 welur mocowany na rzep z okładziną  
piankową średnica 80 mm

## Obróbka powierzchni - szlifowanie mimośrodowe



**MS 713**  
**220-watow szlifierka oscylacyjna**  
**Zamówienie nr 332.380**

Moc pobierana	220 Wat
Moc oddawana	120 Wat
Liczba obr. biegu jałowego	14000/min
Skok	1,6 mm
Papier ścierny	115 x 105 mm
Mocowanie narzędzia	mocowanie/ zatrzaszkowanie
Waga	1,2 kg

Wyposażenie Podstawowe:  
1 dziurkacz · 1 worek na pył ·  
1 adapter do odsysania pyłu



**OSE 80-2**  
**Szlifierka oscylacyjna z regulacją liczby**  
**obrotów**  
**Zamówienie nr 379.034**

Moc pobierana	200 Wat
Prędkość obr. biegu	
jałowego	8000 - 13000/min
Liczba obr. biegu	
jałowego	16000 - 26000/min
Skok	2,0 mm
Tarcza szlifierska	80 x 130 mm
Mocowanie narzędzia	mocowanie
Przytącze do odsysania pyłu	Ø 27 mm
Waga	1,2 kg

Wyposażenie Podstawowe:  
1 płyta szlifierska na rzepy, 80x130 8F ·  
1 filtr płaski + 1 worek filtrujący



**OSE 80-2 Set**  
Szlifierka oscylacyjna z regulacją  
obrotów w zestawie  
Zamówienie nr 379.158

Moc pobierana	200 Wat
Prędkość obr. biegu jąłowego	8000 - 13000/min
Liczba obr. biegu jąłowego	16000 - 26000/min
Skok	2,0 mm
Tarcza szlifierska	80 x 130 mm
Mocowanie narzędzia	mocowanie
Przyłącze do odsysania pyłu	Ø 27 mm
Waga	1,2 kg



Wyposażenie Podstawowe:  
1 płyta szlifierska na rzepy, 80x130 8F ·  
1 filtr ptaski + 1 worek filtrujący · Papier  
ścierny SELECTFLEX 25x P 80, 25x P 120 ·  
1 walizka transportowa L-BOXX® 136 ·  
1 wkładka do walizki

**ORE 125-2**  
Poręczna szlifierka mimośrodowa z  
regulacją prędkości obrotowej  
Zamówienie nr 379.069



Moc pobierana	200 Wat
Prędkość obr. biegu jąłowego	8000 - 13000/min
Liczba obr. biegu jąłowego	16000 - 26000/min
Skok	2,0 mm
Talerz szlifierski	Ø 125 mm
Mocowanie narzędzia	mocowanie
Przyłącze do odsysania pyłu	Ø 27 mm
Waga	1,2 kg

Wyposażenie Podstawowe:  
1 talerz szlifierski na rzepy ·  
1 filtr ptaski + 1 worek filtrujący

**ORE 125-2 Set**  
Szlifierka mimośrodowa z regulacją  
liczby obrotów w zestawie  
Zamówienie nr 379.077



Moc pobierana	200 Wat
Prędkość obr. biegu jąłowego	8000 - 13000/min
Liczba obr. biegu jąłowego	16000 - 26000/min
Skok	2,0 mm
Talerz szlifierski	Ø 125 mm
Mocowanie narzędzia	mocowanie
Przyłącze do odsysania pyłu	Ø 27 mm
Waga	1,2 kg



Wyposażenie Podstawowe: 1 talerz szlifier-  
ski na rzepy · 1 filtr ptaski + 1 worek  
filtrujący · Papier ścierny SELECTFLEX  
25x P 80, 25x P 120 · 1 walizka transpor-  
towa L-BOXX® 136 · 1 wkładka do walizki



**ODE 100-2**  
Szlifierka Delta z regulacją liczby obrotów  
Zamówienie nr 379.050

Moc pobierana	200 Wat
Prędkość obr. biegu jąłowego	8000 - 13000/min
Liczba obr. biegu jąłowego	16000 - 26000/min
Skok	2,0 mm
Tarcza szlifierska	100 x 150 mm
Mocowanie narzędzia	mocowanie
Przyłącze do odsysania pyłu	Ø 27 mm
Waga	1,2 kg

Wyposażenie Podstawowe:  
1 tarcza szlifierska na rzepy ·  
1 filtr ptaski + 1 worek filtrujący



**ODE 100-2 Set**  
Szlifierka Delta z regulacją liczby  
obrotów w zestawie  
Zamówienie nr 379.085

Moc pobierana	200 Wat
Prędkość obr. biegu jąłowego	8000 - 13000/min
Liczba obr. biegu jąłowego	16000 - 26000/min
Skok	2,0 mm
Tarcza szlifierska	100 x 150 mm
Mocowanie narzędzia	mocowanie
Przyłącze do odsysania pyłu	Ø 27 mm
Waga	1,2 kg



Wyposażenie Podstawowe:  
1 tarcza szlifierska na rzepy · 1 filtr ptaski +  
1 worek filtrujący · Papier ścierny SELECT-  
FLEX 25x P 80, 25x P 120 ·  
1 walizka transportowa L-BOXX® 136 ·  
1 wkładka do walizki

**Zestaw potrójny OSE/ODE/ORE**  
Szlifierka z regulatorem prędkości  
obrotowej w walizce  
Zamówienie nr 398.373



Moc pobierana	200 Wat
Prędkość obr. biegu jąłowego	8000-13000/min
Skok	2,0 mm
Tarcza szlifierska	80x130, 100x150, Ø125 mm
Mocowanie narzędzia	mocowanie
Przyłącze do odsysania pyłu	Ø 27 mm



Wyposażenie Podstawowe: 3 tarcza szlifier-  
ska na rzepy · 3 filtr ptaski + 3 worek  
filtrujący · Papier ścierny SELECTFLEX  
75x P 80, 75x P 120 · 1 walizka transpor-  
towa L-BOXX® 238 · 1 wkładka do walizki



**XS 713**  
230-watowa szlifierka mimośrodowa  
Zamówienie nr 334.111

Moc pobierana	230 Wat
Moc oddawana	75 Wat
Liczba obr. biegu jąłowego	12000/min
Skok	1,6 mm
Papier ścierny	Ø 125 mm
Mocowanie narzędzia	mocowanie
Waga	1,3 kg

Wyposażenie Podstawowe:  
1 papier ścierny na rzep, z 8 otworami ·  
1 worek na pył · 1 adapter do odsysania pyłu

**NOWY**



**ORE 150-3**  
Poręczna szlifierka mimośrodowa z  
regulacją prędkości obrotowej  
Zamówienie nr 379.441

Moc pobierana	350 Wat
Prędkość obr. biegu jąłowego	5800 - 10000/min
Liczba obr. biegu jąłowego	11600 - 20000/min
Skok	3,0 mm
Talerz szlifierski	Ø 150 mm
Mocowanie narzędzia	mocowanie
Przyłącze do odsysania pyłu	Ø 27 mm
Waga	2,1 kg

Wyposażenie Podstawowe:  
1-rzepowy materiał ścierny, twardy ·  
1 wkład do mikrofiltra PES z filtrem ·  
1 wewnętrzny klucz sześciokątny SW 5

**NOWY**



**ORE 150-3 Set**  
Szlifierka mimośrodowa z regulacją liczby obrotów w zestawie  
Zamówienie nr 379.603

Moc pobierana	350 Wat
Prędkość obr. biegu jałowego	5800 - 10000/min
Liczba obr. biegu jałowego	11600 - 20000/min
Skok	3,0 mm
Talerz szlifierski	Ø 150 mm
Mocowanie narzędzia	mocowanie
Przyłącze do odsysania pyłu	Ø 27 mm
Waga	2,1 kg



Wyposażenie Podstawowe: 1-rzepowy materiał ścierny, twardy · 1 wkład do mikrofiltra PES z filtrem · Zestaw startowy materiałów ściernych: 3x3 PURFLEX, 3x3 SELECTFLEX (o różnym stopniu uziarnienia) · 1 wewnętrzny klucz sześciokątny SW 5 · 1 walizka transportowa L-BOXX® 238 · 1 wkładka do walizki

**NOWY**



**ORE 150-5**  
Poręczna szlifierka mimośrodowa z regulacją prędkości obrotowej  
Zamówienie nr 379.468

Moc pobierana	350 Wat
Prędkość obr. biegu jałowego	5800 - 10000/min
Liczba obr. biegu jałowego	11600 - 20000/min
Skok	5,0 mm
Talerz szlifierski	Ø 150 mm
Mocowanie narzędzia	mocowanie
Przyłącze do odsysania pyłu	Ø 27 mm
Waga	2,1 kg

Wyposażenie Podstawowe:  
1-rzepowy materiał ścierny, twardy ·  
1 wkład do mikrofiltra PES z filtrem ·  
1 wewnętrzny klucz sześciokątny SW 5

**NOWY**



**ORE 150-5 Set**  
Szlifierka mimośrodowa z regulacją liczby obrotów w zestawie  
Zamówienie nr 379.611

Moc pobierana	350 Wat
Prędkość obr. biegu jałowego	5800 - 10000/min
Liczba obr. biegu jałowego	11600 - 20000/min
Skok	5,0 mm
Talerz szlifierski	Ø 150 mm
Przyłącze do odsysania pyłu	Ø 27 mm
Waga	2,1 kg



Wyposażenie Podstawowe:  
1-rzepowy materiał ścierny, twardy ·  
1 wkład do mikrofiltra PES z filtrem ·  
Zestaw startowy materiałów ściernych:  
3x3 PURFLEX, 3x3 SELECTFLEX (o różnym stopniu uziarnienia) ·  
1 wewnętrzny klucz sześciokątny SW 5 ·  
1 walizka transportowa L-BOXX® 238 ·  
1 wkładka do walizki



**X 1107 VE**  
710-watowa mocna szlifierka mimośrodowa z systemem odsysania  
Zamówienie nr 218.669

Moc pobierana	710 Wat
Moc oddawana	420 Wat
Skok	8,8 mm
Liczba obr. biegu jałowego	4300-13000/min
Max. Ø tarczy szlifierskiej	150 mm
Mocowanie narzędzia	mocowanie
Waga	2,7 kg

Wyposażenie Podstawowe:

- 1 rękojeść boczna ·
- Papier ścierny z 6 otworami P 40, Ø 150mm ·
- Papier ścierny z 6 otworami P 80, Ø 150mm ·
- Papier ścierny z 6 otworami P 120, Ø 150mm ·
- Papier ścierny z 6 otworami P 180, Ø 150mm ·
- Papier ścierny z 6 otworami P 320, Ø 150mm ·
- 1 klucz płaski jednostronny, SW 14 ·
- 1 wewnętrzny klucz sześciokątny, SW 4 ·
- 1 rękojeść ·
- 1 talerz mocowany na rzep (twardy) śr. 150mm

## Obróbka powierzchni - szlifowanie - osprzęt

### Materiał szlifierski Ø 125, Ø 150



#### Diamantowe pad polerskie

Oznaczenie	Wymiary w mm	Ziarnistość	Ilość sztuk	Zamówienie nr
DP 50 DRY D125	125 Ø	50	1	382.817
DP 100 DRY D125	125 Ø	100	1	382.825
DP 200 DRY D125	125 Ø	200	1	382.833
DP 400 DRY D125	125 Ø	400	1	382.841
DP 800 DRY D125	125 Ø	800	1	382.868
DP 1500 DRY D125	125 Ø	1500	1	382.876
DP 3000 DRY D125	125 Ø	3000	1	382.884
DP 10000 DRY D125	125 Ø	10000	1	382.965



#### Papier ścierny na rzepy ZIRCOFLEX

Oznaczenie	Wymiary w mm	Ziarnistość	Ilość sztuk	Zamówienie nr
D125-8 ZI-A40 VE25	125 Ø	A 40	25	393.185
D125-8 ZI-A60 VE25	125 Ø	A 60	25	393.193
D125-8 ZI-A80 VE25	125 Ø	A 80	25	393.207



#### Papier ścierny na rzepy CERAFLEX

Oznaczenie	Wymiary w mm	Ziarnistość	Ilość sztuk	Zamówienie nr
D125 CE-K80 VE50	125 Ø	K 80	50	393.215
D125 CE-K120 VE50	125 Ø	K 120	50	393.223
D125 CE-K180 VE50	125 Ø	K 180	50	393.231

# Asortyment 2015



## Papier ścierny na rzepy CORKFLEX

Oznaczenie	Wymiary w mm	Ziarnistość	Ilość sztuk	Zamówienie nr
D125 CO-P280 VE15	125 Ø	P 280	15	393.258
D125 CO-P400 VE15	125 Ø	P 400	15	393.266
D125 CO-P800 VE15	125 Ø	P 800	15	393.274




## Włókno polerskie na rzep MESHFLEX

Oznaczenie	Wymiary w mm	Ziarnistość	Ilość sztuk	Zamówienie nr
D125 ME-A100 VE5	125 Ø	A 100	5	380.717
D125 ME-A280 VE5	125 Ø	A 280	5	380.725
D125 ME-S1500 VE5	125 Ø	S 1500	5	380.733



## Pad filcowy z włókien naturalnych

Oznaczenie	Wymiary w mm	Rodzaje	Ilość sztuk	Zamówienie nr
FP D125 H VE5	125 Ø	twardy	5	393.347
FP D125 S VE5	125 Ø	soft	5	393.355



## Diamantowe pad polerskie

Oznaczenie	Wymiary w mm	Ziarnistość	Ilość sztuk	Zamówienie nr
DP 30 DRY D150	150 Ø	30	1	418.951
DP 50 DRY D150	150 Ø	50	1	418.978
DP 100 DRY D150	150 Ø	100	1	418.986
DP 200 DRY D150	150 Ø	200	1	418.994
DP 400 DRY D150	150 Ø	400	1	419.001
DP 800 DRY D150	150 Ø	800	1	419.028
DP 1500 DRY D150	150 Ø	1500	1	419.036
DP 3000 DRY D150	150 Ø	3000	1	419.044
DP 10000 DRY D150	150 Ø	10000	1	419.052



## SC-włóknina tarcza na rzep

Oznaczenie	Wymiary w mm	Ziarnistość	Ilość sztuk	Zamówienie nr
D125 SC-C VE10	125 Ø	coarse	10	358.614
D125 SC-M VE10	125 Ø	medium	10	358.622
D125 SC-VF VE10	125 Ø	very fine	10	358.630



## Papier ścierny SELECTFLEX

Oznaczenie	Wymiary w mm	Ziarnistość	Ilość sztuk	Zamówienie nr
D150-15 SE-P40 VE50	150 Ø	P 40	50	408.085
D150-15 SE-P60 VE50	150 Ø	P 60	50	408.166
D150-15 SE-P80 VE50	150 Ø	P 80	50	408.174
D150-15 SE-P100 VE50	150 Ø	P 100	50	408.182
D150-15 SE-P120 VE50	150 Ø	P 120	50	408.190
D150-15 SE-P150 VE50	150 Ø	P 150	50	408.204
D150-15 SE-P180 VE50	150 Ø	P 180	50	408.212
D150-15 SE-P220 VE50	150 Ø	P 220	50	408.220
D150-15 SE-P320 VE50	150 Ø	P 320	50	408.239
D150-15 SE-P400 VE50	150 Ø	P 400	50	408.247



## Papier ścierny SELECTFLEX

Oznaczenie	Wymiary w mm	Ziarnistość	Ilość sztuk	Zamówienie nr
D125-8 SE-P40 VE50	125 Ø	P 40	50	380.520
D125-8 SE-P60 VE50	125 Ø	P 60	50	380.539
D125-8 SE-P80 VE50	125 Ø	P 80	50	380.547
D125-8 SE-P100 VE50	125 Ø	P 100	50	380.555
D125-8 SE-P120 VE50	125 Ø	P 120	50	380.563
D125-8 SE-P150 VE50	125 Ø	P 150	50	380.571
D125-8 SE-P180 VE50	125 Ø	P 180	50	380.598
D125-8 SE-P220 VE50	125 Ø	P 220	50	380.601
D125-8 SE-P320 VE50	125 Ø	P 320	50	380.628
D125-8 SE-P400 VE50	125 Ø	P 400	50	380.636



## Papier ścierny na rzep PURFLEX

Oznaczenie	Wymiary w mm	Ziarnistość	Ilość sztuk	Zamówienie nr
D150-15 PU-P40 VE50	150 Ø	P 40	50	408.018
D150-15 PU-P60 VE50	150 Ø	P 60	50	408.026
D150-15 PU-P80 VE50	150 Ø	P 80	50	408.034
D150-15 PU-P100 VE50	150 Ø	P 100	50	408.042
D150-15 PU-P120 VE50	150 Ø	P 120	50	408.050
D150-15 PU-P150 VE50	150 Ø	P 150	50	408.069
D150-15 PU-P180 VE50	150 Ø	P 180	50	408.077



## Papier ścierny na rzep PURFLEX


Oznaczenie	Wymiary w mm	Ziarnistość	Ilość sztuk	Zamówienie nr
D125-8 PU-P40 VE50	125 Ø	P 40	50	380.644
D125-8 PU-P60 VE50	125 Ø	P 60	50	380.652
D125-8 PU-P80 VE50	125 Ø	P 80	50	380.660
D125-8 PU-P100 VE50	125 Ø	P 100	50	380.679
D125-8 PU-P120 VE50	125 Ø	P 120	50	380.687
D125-8 PU-P150 VE50	125 Ø	P 150	50	380.695
D125-8 PU-P180 VE50	125 Ø	P 180	50	380.709



## Włókno polerskie na rzep MESHFLEX

Oznaczenie	Wymiary w mm	Ziarnistość	Ilość sztuk	Zamówienie nr
D150 ME-A100 VE5	150 Ø	A 100	5	408.255
D150 ME-A280 VE5	150 Ø	A 280	5	408.263
D150 ME-S1500 VE5	150 Ø	S 1500	5	408.271

## Materiał szlifierski OSE 80-2




### Papier ścierny SELECTFLEX

Oznaczenie	Wymiary w mm	Ziarnistość	Ilość sztuk	Zamówienie nr
80x133 SE-P40 VE50	80 x 133	P 40	50	380.741
80x133 SE-P60 VE50	80 x 133	P 60	50	380.768
80x133 SE-P80 VE50	80 x 133	P 80	50	380.776
80x133 SE-P100 VE50	80 x 133	P 100	50	380.784
80x133 SE-P120 VE50	80 x 133	P 120	50	380.792
80x133 SE-P150 VE50	80 x 133	P 150	50	380.806
80x133 SE-P180 VE50	80 x 133	P 180	50	380.814
80x133 SE-P220 VE50	80 x 133	P 220	50	380.822
80x133 SE-P320 VE50	80 x 133	P 320	50	380.830
80x133 SE-P400 VE50	80 x 133	P 400	50	380.849



### Papier ścierny na rzep PURFLEX

Oznaczenie	Wymiary w mm	Ziarnistość	Ilość sztuk	Zamówienie nr
80x133 PU-P40 VE50	80 x 133	P 40	50	380.857
80x133 PU-P60 VE50	80 x 133	P 60	50	380.865
80x133 PU-P80 VE50	80 x 133	P 80	50	380.873
80x133 PU-P100 VE50	80 x 133	P 100	50	380.881
80x133 PU-P120 VE50	80 x 133	P 120	50	380.903
80x133 PU-P150 VE50	80 x 133	P 150	50	380.911
80x133 PU-P180 VE50	80 x 133	P 180	50	380.938



### Włókno polerskie na rzep MESHFLEX

Oznaczenie	Wymiary w mm	Ziarnistość	Ilość sztuk	Zamówienie nr
80x133 ME-A100 VE5	80 x 133	A 100	5	380.946
80x133 ME-A280 VE5	80 x 133	A 280	5	380.954
80x133 ME-S1500 VE5	80 x 133	S 1500	5	380.962

## Materiał szlifierski ODE 100-2



### Papier ścierny SELECTFLEX

Oznaczenie	Wymiary w mm	Ziarnistość	Ilość sztuk	Zamówienie nr
100x150 SE-P40 VE50	100 x 150	P 40	50	380.970
100x150 SE-P60 VE50	100 x 150	P 60	50	380.989
100x150 SE-P80 VE50	100 x 150	P 80	50	380.997
100x150 SE-P100 VE50	100 x 150	P 100	50	381.004
100x150 SE-P120 VE50	100 x 150	P 120	50	381.012
100x150 SE-P150 VE50	100 x 150	P 150	50	381.020
100x150 SE-P180 VE50	100 x 150	P 180	50	381.039
100x150 SE-P220 VE50	100 x 150	P 220	50	381.047
100x150 SE-P320 VE50	100 x 150	P 320	50	381.055
100x150 SE-P400 VE50	100 x 150	P 400	50	381.063



### Papier ścierny na rzep PURFLEX

Oznaczenie	Wymiary w mm	Ziarnistość	Ilość sztuk	Zamówienie nr
100x150 PU-P40 VE50	100 x 150	P 40	50	381.071
100x150 PU-P60 VE50	100 x 150	P 60	50	381.098
100x150 PU-P80 VE50	100 x 150	P 80	50	381.101
100x150 PU-P100 VE50	100 x 150	P 100	50	381.128
100x150 PU-P120 VE50	100 x 150	P 120	50	381.136
100x150 PU-P150 VE50	100 x 150	P 150	50	381.144
100x150 PU-P180 VE50	100 x 150	P 180	50	381.152



### Włókno polerskie na rzep MESHFLEX

Oznaczenie	Wymiary w mm	Ziarnistość	Ilość sztuk	Zamówienie nr
100x150 ME-A100 V5	100 x 150	A 100	5	381.160
100x150 ME-A280 VE5	100 x 150	A 280	5	381.179
100x150 ME-S1500 VE5	100 x 150	S 1500	5	381.187

## Materiał szlifierski LL 1107 VEA



### Papier ścierny na rzep PURFLEX


Oznaczenie	Wymiary w mm	Ziarnistość	Ilość sztuk	Zamówienie nr
D115 PU-P24 VE25	115 Ø	P 24	25	381.195
D115 PU-P40 VE50	115 Ø	P 40	50	381.209
D115 PU-P60 VE50	115 Ø	P 60	50	381.217
D115 PU-P80 VE50	115 Ø	P 80	50	381.225
D115 PU-P100 VE50	115 Ø	P 100	50	381.233
D115 PU-P120 VE50	115 Ø	P 120	50	381.241
D115 PU-P150 VE50	115 Ø	P 150	50	381.268
D115 PU-P180 VE50	115 Ø	P 180	50	381.276



### Welur na rzep

Wymiary w mm	Ilość sztuk	Zamówienie nr
80 Ø	1	296.155

## Materiał szlifierski XS 713



### Papier ścierny na rzep

Wymiary w mm	Ziarnistość	Ilość sztuk	Zamówienie nr
125 Ø	P 40	25	334.308
125 Ø	P 60	25	334.324
125 Ø	P 80	25	334.340
125 Ø	P 100	25	318.027
125 Ø	P 120	25	317.993
125 Ø	P 180	25	318.000
125 Ø	P 220	25	318.019

# Asortyment 2015

## Materiał szlifierski MS 713



### Papier ścierny na rzep, kwadratowy

Wymiary w mm	Ziarnistość	Ilość sztuk	Zamówienie nr
115 x 105	P 40	25	334.251
115 x 105	P 60	25	334.286
115 x 105	P 80	25	332.771
115 x 105	P 100	25	332.798
115 x 105	P 120	25	332.801
115 x 105	P 180	25	332.828
115 x 105	P 220	25	332.836

## Osprzęt SUPRAFLEX SE 14-2 125 /150



### Zestaw „fabry”

Oznaczenie	Ilość sztuk	Zamówienie nr
P-Box SE 14-2 125	1 zestaw	393.436



### Zestaw „fabry”

Oznaczenie	Ilość sztuk	Zamówienie nr
Paint-Set D150	1	408.468



### Zestaw „inox”

Oznaczenie	Ilość sztuk	Zamówienie nr
I-Box SE 14-2 125	1 zestaw	393.428



### Zestaw „kamień”

Oznaczenie	Ilość sztuk	Zamówienie nr
S-Box SE 14-2 125	1 zestaw	393.444



### Talerz szlifierski na rzep

Oznaczenie	Wymiary w mm	Ilość sztuk	Zamówienie nr
SP D125-8 H/F	125 Ø	1	391.727
SP D150-8/6 H/F	150 Ø	1	419.192

## Płytki talerzowa



Oznaczenie	Mocowanie narzędzia	Ilość sztuk	Zamówienie nr
BT-NY D130/50 P46 M14	M 14	1	409.030



### Ośłona z ruchomym/demontowalnym segmentem brzegowym

Oznaczenie	Wymiary w mm	Ilość sztuk	Zamówienie nr
SG-R D125 SE	125 Ø	1	393.363



### Ośłona z ruchomym/demontowalnym segmentem brzegowym

Oznaczenie	Wymiary w mm	Ilość sztuk	Zamówienie nr
SG D150 SE	150 Ø	1	419.176



## Wieniec ze szczotek

Oznaczenie	Wymiary w mm	Ilość sztuk	Zamówienie nr
BK-H SE 14-2 125	125 Ø	1	394.076
BK-H SE 14-2 125 VE3	125 Ø	3	421.138
BK-H SE 14-2 150	150 Ø	1	419.184
BK-H SE 14-2 150 VE3	150 Ø	3	421.146



## Adapter

Oznaczenie	Ilość sztuk	Zamówienie nr
SAD-C D32 AS	1	393.398



### Antystatyczny wąż ssący z regulatorem powietrza dodatkowego

Oznaczenie	Ilość sztuk	Zamówienie nr
SH-C 32x4m AS/NL	1	406.708



## Boczna rękojeść

Oznaczenie	Ilość sztuk	Zamówienie nr
GS-S SE14-2	1	391.581





**Kołnierz mocujący**

Oznaczenie	Ilość sztuk	Zamówienie nr		
CF SE 14-2	1	393.371		



**Walizka transportowa L-BOXX®**

Oznaczenie	Wymiary zewnętrzne dł. x szer. x wys.	Wymiary wewnętrzne dł. x szer. x wys.	Waga	Ilość sztuk	Zamówienie nr		
TK-L 102	442 x 357 x 117	378 x 313 x 71	2,1	1	414.077		
TK-L 238	442 x 357 x 253	378 x 306 x 209	2,8	1	414.093		



**Nakrętka mocująca M 14**

	Ilość sztuk	Zamówienie nr		
	1	100.080		



**FixTec - nakrętka szybkomocująca M 14**

	Ilość sztuk	Zamówienie nr		
	1	313.459		



**Klucz czołowy otworowy**

	Ilość sztuk	Zamówienie nr		
	1	392.537		

**Klucz sześciokątny wewnętrzny SW 6**

	Ilość sztuk	Zamówienie nr		
	1	104.167		



**Klucz do śrub z gniazdem wewnętrznym sześciokątnym, nr 5 długi**

	Ilość sztuk	Zamówienie nr		
	1	392.731		



**Klucz sześciokątny wewnętrzny, SW 4**

	Ilość sztuk	Zamówienie nr		
	1	102.229		

**Wkładka do walizki**

Oznaczenie	Ilość sztuk	Zamówienie nr		
TKE 4x D130/1x 135x295	1	414.166		
TKE SE 14-2 125/150	1	414.158		

**Osprzęt ORE 125-2**



**Talerz szlifierski na rzep**

Oznaczenie	Wymiary w mm	Ilość sztuk	Zamówienie nr		
SP D125-8	125 Ø	1	379.379		

**Osprzęt ORE 150-3/ORE 150-5**

**Wkładki do mikrofiltra PES**



Oznaczenie	Ilość sztuk	Zamówienie nr		
FP E D27	1	407.984		

**Mikrofiltr PES**



Oznaczenie	Ilość sztuk	Zamówienie nr		
PF-PES	1	407.992		

**Talerz szlifierski na rzep soft**



Oznaczenie	Ilość sztuk	Zamówienie nr		
SP-S D150	1	408.298		


# Asortyment 2015



Talerz szlifierski na rzep twardy


Oznaczenie	Ilość sztuk	Zamówienie nr		
SP-H D150	1	408.301		

## Osprzęt OS 80-2/OSE 80-2



Tarcza szlifierska na rzep


Oznaczenie	Wymiary w mm	Ilość sztuk	Zamówienie nr	
SP 80x130-8F	80 x 130	1	379.344	



Tarcza szlifierska na rzep

Oznaczenie	Wymiary w mm	Ilość sztuk	Zamówienie nr	
SP 80x130-8R	80 x 130	1	379.352	

## Osprzęt OD 100-2/ODE 100-2



Tarcza szlifierska Delta na rzep

Oznaczenie	Wymiary w mm	Ilość sztuk	Zamówienie nr	
SP 100x150-7	100 x 150	1	379.360	

## Dalszy osprzęt OSE, ODE, ORE



Papierowe torebki filtrujące

Oznaczenie	Ilość sztuk	Zamówienie nr		
FT-OSE/ODE/ORE VE5	5	379.336		



Antystatyczny wąż odsysania

Oznaczenie	Wymiary w mm	Ilość sztuk	Zamówienie nr	
SH 27x4m AS	27 Ø x 4m	1	379.395	



Adapter

Oznaczenie	Ilość sztuk	Zamówienie nr		
SAD 27 AS	1	382.736		



Walizka transportowa L-BOXX®

Oznaczenie	Wymiary zewnętrzne dł. x szer. x wys.	Wymiary wewnętrzne dł. x szer. x wys.	Waga	Ilość sztuk	Zamówienie nr		
TK-L 136	442 x 357 x 151	378 x 311 x 107	2,2	1	414.085		
TK-L 238	442 x 357 x 253	378 x 306 x 209	2,8	1	414.093		

Wkładka do walizki

Oznaczenie	Ilość sztuk	Zamówienie nr		
TKE ORE 150	1	407.895		
TKE 4x D150	1	407.704		
TKE OSE/ODE/ORE 125	1	412.198		
TKE OSE+ODE+ORE Triple	1	414.174		

## Osprzęt LK 604, LG 1704 VR



Elastyczna tarcza szlifierska z nakrętką mocującą M 14

Wymiary w mm	Ilość sztuk	Zamówienie nr		
170 Ø	1	124.079		



Nakrętka mocująca M 14

Ilość sztuk	Zamówienie nr		
1	124.109		

## Osprzęt XS 713



Talerz szlifierski na rzep

Wymiary w mm	Ilość sztuk	Zamówienie nr		
125 Ø	1	334.146		

## Osprzęt do szlifierki X 1107 VE



Talerz szlifierski na rzep

Oznaczenie	Wymiary w mm	Ziarność	Ilość sztuk	Zamówienie nr		
SP-H D150-6 X1107	150 Ø	twardy	1	228.176		
SP-S D150-6 X1107	150 Ø	soft	1	228.184		

## Specjalny odkurzacz przemysłowy, klasa kompaktowa



**VC 21 L MC**  
Odkurzacz z manualnym systemem czyszczenia filtra, 20 l, klasa L  
Zamówienie nr 405.418

Moc pobierana P. max.	1250 Wat
Mak. strumień objętości	3600 l/min
Max. podciśnienie	21000 Pa
Powierzchnia filtra	3000 cm <sup>2</sup>
Pojemność zbiornika	20 l
Objętość cieczy	11 l
Gniazdko urządzenia	100-2000 Wat
Wymiary (dł. x szer. x wys.)	387 x 377 x 506 mm
Waga	7,4 kg



Wyposażenie Podstawowe:  
Wąż ssący Ø 32 mm x 3,5 m z kolankiem ·  
1 element filtrujący klasy L/M ·  
2x 0,5m aluminiowa rura ssąca ·  
1 dysza podłogowa kombi, przelączalna ·  
1 szczotka okrągła ·  
1 dysza wąska do spoin ·  
1 dysza do tapicerki ·  
1 worek ·  
1 PP worek odpadowy ·  
1 uchwyt na rurę ssącą ·  
1 osłona przewodu ·  
1 adapter Ø 27-32 mm



**VCE 26 L MC**  
Odkurzacz z manualnym systemem czyszczenia filtra, 25 l, klasa L  
Zamówienie nr 405.426

Moc pobierana P. max.	1250 Wat
Mak. strumień objętości	3600 l/min
Max. podciśnienie	21000 Pa
Powierzchnia filtra	3000 cm <sup>2</sup>
Pojemność zbiornika	25 l
Objętość cieczy	16 l
Gniazdko urządzenia	100-2600 Wat
Wymiary (dł. x szer. x wys.)	397 x 377 x 533 mm
Waga	8,4 kg



Wyposażenie Podstawowe:  
Wąż ssący Ø 32 mm x 3,5 m z kolankiem ·  
1 element filtrujący klasy L/M ·  
2x 0,5m aluminiowa rura ssąca ·  
1 dysza podłogowa kombi, przelączalna ·  
1 szczotka okrągła ·  
1 dysza wąska do spoin ·  
1 dysza do tapicerki ·  
1 worek ·  
1 PP worek odpadowy ·  
1 uchwyt na rurę ssącą ·  
1 osłona przewodu ·  
1 obrotowa końcówka ·  
1 skrzynia na akcesoria ·  
1 adapter Ø 27-32 mm

## Odkurzacze przemysłowe na budowę/do warsztatu



**VC 35 L MC**  
Odkurzacz z manualnym systemem czyszczenia filtra, 34 l, klasa L  
Zamówienie nr 369.799

Moc pobierana P. max.	1380 Wat
Mak. strumień objętości	3660 l/min
Max. podciśnienie	23000 Pa
Powierzchnia filtra	6150 cm <sup>2</sup>
Pojemność zbiornika	34 l
Objętość cieczy	19 l
Gniazdko urządzenia	100-2200 Wat
Wymiary (dł. x szer. x wys.)	505 x 380 x 580 mm
Waga	9,5 kg



Wyposażenie Podstawowe:  
4 m węża giętkiego śr.32 z przejściem na śr.28mm, adapter śr.25-32mm ·  
1 worek ·  
1 filtr płaski fałdowany klasa M ·  
1 kątownik ·  
2x 0,5 m metalowa rura ssąca ·  
1 dysza podłogowa Clip ze zmiennym zastosowaniem (szczotka, krawędź gumowa) ·  
1 dysza wąska do spoin



**VCE 35 L AC**  
Odkurzacz z automatycznym systemem czyszczenia filtra, 34 l, klasa L  
Zamówienie nr 414.905

Moc pobierana P. max.	1380 Wat
Mak. strumień objętości	4440 l/min
Max. podciśnienie	25400 Pa
Powierzchnia filtra	6150 cm <sup>2</sup>
Pojemność zbiornika	34 l
Objętość cieczy	19 l
Gniazdko urządzenia	100-2200 Wat
Wymiary (dł. x szer. x wys.)	520 x 380 x 580 mm
Waga	12,5 kg

**Kit**  
System



Wyposażenie Podstawowe:  
Antystatyczny wąż ssący Ø 32 mm x 4 m, z przyłączem klipsowym, łącznie z regulatorem powietrza dodatkowego i adapterem ssania SAD-C D25-32AS ·  
1 filtr płaski fałdowany klasa M ·  
1 worek ·  
1 PP worek odpadowy



**VCE 35 L AC, zestaw czyszczący**  
Zamówienie nr 414.972

Wyposażenie Podstawowe:  
VCE 35 L AC + 1 zestaw do czyszczenia



**VCE 45 L AC**  
Odkurzacz z automatycznym systemem czyszczenia filtra, 43 l, klasa L  
Zamówienie nr 414.948

Moc pobierana P. max.	1380 Wat
Mak. strumień objętości	4440 l/min
Max. podciśnienie	25400 Pa
Powierzchnia filtra	6150 cm <sup>2</sup>
Pojemność zbiornika	43 l
Objętość cieczy	30 l
Gniazdko urządzenia	100-2200 Wat
Wymiary (dł. x szer. x wys.)	520 x 380 x 695 mm
Waga	13,5 kg



Wypożyczenie Podstawowe:  
Antystatyczny wąż ssący Ø 32 mm x 4 m, z przyłączem klipsowym, łącznie z regulatorem powietrza dodatkowego i adapterem ssania SAD-C D25-32AS ·  
1 filtr płaski fałdowany klasa M ·  
1 worek ·  
1 PP worek odpadowy



**VCE 45 H AC**  
Specjalny odkurzacz przemysłowy z automatycznym czyszczeniem filtra, 43 l, klasa H  
Zamówienie nr 379.093

Moc znamionowa P	1000 Wat
Moc pobierana P. max.	1150 Wat
Mak. strumień objętości	2300 l/min
Max. podciśnienie	22000 Pa
Powierzchnia filtra	6000 cm <sup>2</sup>
Pojemność zbiornika	43 l
Objętość cieczy	30 l
Gniazdko urządzenia	100-2200 Wat
Wymiary (dł. x szer. x wys.)	520 x 380 x 695 mm
Waga	13,5 kg



Wypożyczenie Podstawowe:  
Antystatyczny wąż ssący Ø 32 mm x 4 m, z przyłączem klipsowym SH-C32x4m AS i adapterem ssania SAD-C D25-32AS ·  
1 wzmocniony worek filtrujący · 1 filtr płaski fałdowany klasa pyłów H/HEPA 14 ·  
1 worek transportowy TS VCE 45 H ·  
3 naklejki substancji niebezpiecznej



**VCE 45 L AC, zestaw czyszczący**  
Zamówienie nr 414.980

Wypożyczenie Podstawowe:  
VCE 45 L AC + 1 zestaw do czyszczenia



**VCE 45 H AC Kit, zestaw do czyszczenia**  
Zamówienie nr 383.880

Wypożyczenie Podstawowe:  
VCE 45 H AC + 1 zestaw do czyszczenia



**VCE 45 M AC**  
Odkurzacz z automatycznym systemem czyszczenia filtra, 43 l, klasa M  
Zamówienie nr 414.956

Moc pobierana P. max.	1380 Wat
Mak. strumień objętości	4440 l/min
Max. podciśnienie	25400 Pa
Powierzchnia filtra	6150 cm <sup>2</sup>
Pojemność zbiornika	43 l
Objętość cieczy	30 l
Gniazdko urządzenia	100-2200 Wat
Wymiary (dł. x szer. x wys.)	520 x 380 x 695 mm
Waga	13,5 kg



Wypożyczenie Podstawowe:  
Antystatyczny wąż ssawny Ø 32 mm x 4 m, z przyłączem klipsowym SH-C32x4m AS i adapterem ssącym SAD-C D25-32AS ·  
1 filtr płaski fałdowany PES klasa M ·  
1 worek ·  
1 PP worek odpadowy



**VCE 45 M AC, zestaw czyszczący**  
Zamówienie nr 414.999

Wypożyczenie Podstawowe:  
VCE 45 M AC + 1 zestaw do czyszczenia

## Odkurzacze przemysłowe - osprzęt

### Worki filtrujące, worki odpadowe



#### Worki z włókniny

Oznaczenie	Ilość sztuk	Zamówienie nr		
FS-FVC/E 21-26 L VE5	5	385.093		



#### Worki z włókniny

Oznaczenie	Ilość sztuk	Zamówienie nr		
FS-FVC/E 35 VE5	5	329.630		



#### Worki z włókniny

Oznaczenie	Ilość sztuk	Zamówienie nr		
FS-FVCE 45 VE5	5	402.982		



## Filtry papierowe

Oznaczenie	Ilość sztuk	Zamówienie nr		
FS-P VC/E 35 VE5	5	296.961		



## Bawełniany worek filtrowy

Oznaczenie	Wymiary w mm	Ilość sztuk	Zamówienie nr		
FS-M VC/E 35/45	750 x 380	1	404.330		




## Filtry papierowe

Oznaczenie	Ilość sztuk	Zamówienie nr		
FS-P VCE 45 VE5	5	340.758		




## Worek filtrujący, wzmocniony

Oznaczenie	Ilość sztuk	Zamówienie nr		
SFS VCE 45 H VE5	5	379.115		



## Worek do opróżniania

Oznaczenie	Ilość sztuk	Zamówienie nr		
ES-PP VC/E 21-26 VE5	5	385.107		



## Worek do opróżniania

Oznaczenie	Ilość sztuk	Zamówienie nr		
ES-PP VC/E 35/45 VE10	10	340.766		



## Worek transportowy


Oznaczenie	Ilość sztuk	Zamówienie nr		
TS VCE 45 H	1	379.123		

## Elementy filtrujące




## Element filtrujący

Oznaczenie	Ilość sztuk	Zamówienie nr		
FE VC/E 21-26 PET M	1	385.085		




## PES flirt płaski fałdowany

Oznaczenie	Ilość sztuk	Zamówienie nr		
FE VC/E 35/45 PES M	1	369.829		



## Płaski filtr

Oznaczenie	Ilość sztuk	Zamówienie nr		
FE VC/E 35/45 P M	1	337.692		



## Płaski filtr

Oznaczenie	Ilość sztuk	Zamówienie nr		
FE VCE 45 H HEPA 14	1	379.107		

## Wężę ssące



## Antystatyczny wąż ssący z regulatorem powietrza dodatkowego

Oznaczenie	Ilość sztuk	Zamówienie nr		
SH-C 32x4m AS/NL	1	406.708		



## Antystatyczny wąż odsysania

Oznaczenie	Ilość sztuk	Zamówienie nr		
SH-C 32x4m AS	1	412.309		



## Antystatyczny wąż odsysania

Oznaczenie	Wymiary w mm	Ilość sztuk	Zamówienie nr		
SH 27x4m AS	27 Ø x 4m	1	379.395		

# Asortyment 2015



## Wąż giętki\*

Oznaczenie	Ilość sztuk	Zamówienie nr		
SH 32x3,5m	1	385.484		



## Wąż giętki

Oznaczenie	Ilość sztuk	Zamówienie nr		
SH 32x4m WS 702	1	341.355		



## Wąż giętki

Oznaczenie	Ilość sztuk	Zamówienie nr		
SH-C 32x4m	1	299.782		



## Wąż giętki

Oznaczenie	Ilość sztuk	Zamówienie nr		
SH 32x4m	1	338.508		



## Przedłużenie węża giętkiego

Oznaczenie	Ilość sztuk	Zamówienie nr		
SHV-C 32x0,5m	1	296.953		



## Zestaw naprawczy do węża giętkiego - zatraskowe połączenie

Oznaczenie	Ilość sztuk	Zamówienie nr		
SAM-C R32 AS/NL	1	408.697		



## Pierścień zaciskowy szary

Oznaczenie	Ilość sztuk	Zamówienie nr		
SH-C 32	1	379.654		



## Szybko działający pierścień zaciskowy czerwony

Oznaczenie	Ilość sztuk	Zamówienie nr		
SH-FC 32	1	406.023		

## Adapter Clip



## Pierścień gwintowany klips z regulatorem powietrza dodatkowego

Oznaczenie	Ilość sztuk	Zamówienie nr		
SAM-C 32 AS	1	406.716		



## Adapter typu „Clip”

Oznaczenie	Ilość sztuk	Zamówienie nr		
SAM-C 32 AS	1	413.046		



## Adapter

Oznaczenie	Ilość sztuk	Zamówienie nr		
SAD-C D32 AS	1	369.861		



## Adapter Clip

Oznaczenie	Ilość sztuk	Zamówienie nr		
SAD-C D36/27 AS/NL	1	408.360		



## Łącznik szybko-zaciskowy

Oznaczenie	Ilość sztuk	Zamówienie nr		
SAD-FC 32	1	410.497		



## Adapter

Oznaczenie	Ilość sztuk	Zamówienie nr		
SAD-C D25-32 AS	1	320.188		



## Adapter

Oznaczenie	Ilość sztuk	Zamówienie nr		
SAD-C D32 AS	1	393.398		

\* tylko do VC 21/25 L MC, VCE 26 L MC



**Adapter**

Oznaczenie	Ilość sztuk	Zamówienie nr		
SAD-C WS/WSE	1	364.460		



**Adapter**

Oznaczenie	Ilość sztuk	Zamówienie nr		
SAD D25-32 AS	1	259.827		



**Moduł odblokowania filtra**

	Ilość sztuk	Zamówienie nr		
	1	298.255		



**Specjalny adapter**

Oznaczenie	Ilość sztuk	Zamówienie nr		
SAD D32 WS/WSK	1	340.790		

## Łącznik, przykręcany śrubami



**Adapter odsysania, obrotowy**

Oznaczenie	Ilość sztuk	Zamówienie nr		
SAD-32 VC/VCE AS	1	340.804		



**Adapter\***

Oznaczenie	Ilość sztuk	Zamówienie nr		
SAD D27-32	1	385.506		



**Złączka**

Oznaczenie	Ilość sztuk	Zamówienie nr		
SAD 32/32	1	296.996		



**Adapter**

Oznaczenie	Ilość sztuk	Zamówienie nr		
SAD 27 AS	1	382.736		



**Adapter**

Oznaczenie	Ilość sztuk	Zamówienie nr		
SAD D32-28	1	251.847		



**Adapter do pyłów wiertarskich**

Oznaczenie	Wymiary w mm	Ilość sztuk	Zamówienie nr		
SAD BS D32	290 x 65	1	394.025		



**Przystawka obrotowa**

Oznaczenie	Ilość sztuk	Zamówienie nr		
SAD D32-32 R	1	328.308		



**Uchwyt na kabel**

	Ilość sztuk	Zamówienie nr		
	1	252.188		



**Adapter**

Oznaczenie	Ilość sztuk	Zamówienie nr		
SAD D32-36	1	257.169		

## Zestaw czyszczący, kolanko



**Zestaw czyszczący**

	Ilość sztuk	Zamówienie nr		
	1 zestaw	369.845		

# Asortyment 2015



**Kątowa rura przyłączeniowa**

Oznaczenie	Ilość sztuk	Zamówienie nr		
K-C 32 KU AS	1	398.446		



**Dysza do trudnodostępnych miejsc**

Oznaczenie	Ilość sztuk	Zamówienie nr		
CN 36x300	1	385.530		



**Kątowa rura przyłączeniowa**

Oznaczenie	Ilość sztuk	Zamówienie nr		
K 32 ME	1	369.853		



**Dysza podłogowa**

Oznaczenie	Ilość sztuk	Zamówienie nr		
FD D36 90x120mm	1	413.437		



**Rura przedłużająca**

Oznaczenie	Ilość sztuk	Zamówienie nr		
V 36x500 AL VE2	2	385.522		



**Dysza podłogowa Kombi**

Oznaczenie	Ilość sztuk	Zamówienie nr		
KN 36x260	1	385.565		



**Rura przedłużająca**

Oznaczenie	Ilość sztuk	Zamówienie nr		
V 36x500 ME VE2	2	385.514		



**Dysza podłogowa Clip**

Oznaczenie	Ilość sztuk	Zamówienie nr		
CNW 36x300	1	300.659		

## Dysze



**Dysza szczotkowa**

Oznaczenie	Ilość sztuk	Zamówienie nr		
BN 36x220	1	385.557		



**Listwa gumowa**

Oznaczenie	Ilość sztuk	Zamówienie nr		
GL-CNW 36x300 VE2	2	300.683		



**Szczotka okrągła**

Oznaczenie	Ilość sztuk	Zamówienie nr		
RN 36x120	1	385.646		



**Listwa szczotki**

Oznaczenie	Ilość sztuk	Zamówienie nr		
BL-CNW 36x300 VE2	2	300.675		



**Dysza**

Oznaczenie	Ilość sztuk	Zamówienie nr		
PN 36x115	1	385.549		



**Dysza podłogowa na rolkach**

Oznaczenie	Ilość sztuk	Zamówienie nr		
FN-AL 36x370	1	369.896		



**Listwa szczotki**

Oznaczenie	Ilość sztuk	Zamówienie nr		
BL-FN-AL 36x370 VE2	2	374.075		





## Listwa gumowa

Oznaczenie	Ilość sztuk	Zamówienie nr		
GL-FN-AL 36x370 VE2	2	374.083		



## Dysza podłogowa Clip z rolkami jezdnyymi

Oznaczenie	Ilość sztuk	Zamówienie nr		
CNW 36x400	1	385.573		



## Listwa szczotki

Oznaczenie	Ilość sztuk	Zamówienie nr		
BL-CNW 36x400 VE2	2	385.581		



## Listwa gumowa

Oznaczenie	Ilość sztuk	Zamówienie nr		
GL-CNW 36x400 VE2	2	385.603		



## Dysza podłogowa o nastawialnej wysokości

Oznaczenie	Ilość sztuk	Zamówienie nr		
FN-K 36x450	1	385.611		



## Listwa gumowa

Oznaczenie	Ilość sztuk	Zamówienie nr		
GL-FN-K 36x450 VE2	2	385.638		

## Osprzęt



## System porządkowy

Oznaczenie	Ilość sztuk	Zamówienie nr		
OS-VSE 35/45	1	350.370		

## Mieszadła



### MXE 900 + WR2 120 900 wataw mieszadło Zamówienie nr 387.886

Prędkość obr. biegu jałowego 200-750/min  
Moc pobierana 900 Wat  
Moc oddawana 520 Wat  
Mocowanie narzędzia M 14  
Tuleja mocująca o średnicy 43 mm  
Max. Ø końcówki mieszającej 120 mm  
Wymiary (dł. x szer. x wys.) 360 x 235 x 315 mm  
Waga (z mieszadłem) 5,1 kg

Wyposażenie Podstawowe:  
1 spiralna końcówka mieszająca WR2 120x600 M14 ·  
1 klucz płaski jednostronny SW 19 ·  
1 klucz płaski jednostronny, SW 22



### MXE 900 + RR2 120 Zamówienie nr 387.894

Wyposażenie Podstawowe:  
1 mieszadło tarczowe RR2 120x600 M14 ·  
1 klucz płaski jednostronny SW 19 ·  
1 klucz płaski jednostronny, SW 22



### MXE 1100 + WR3R 120 1080 wataw mieszadło z regulacją prędkości obrotowej Zamówienie nr 387.924

Prędkość obr. biegu jałowego 150-530/min  
Moc pobierana 1080 Wat  
Moc oddawana 650 Wat  
Mocowanie narzędzia M 14  
Tuleja mocująca o średnicy 43 mm  
Max. Ø końcówki mieszającej 140 mm  
Wymiary (dł. x szer. x wys.) 360 x 235 x 315 mm  
Waga (z mieszadłem) 5,2 kg

Wyposażenie Podstawowe:  
1 spiralna końcówka mieszająca WR3R 120x600 M14 ·  
1 klucz płaski jednostronny SW 19 ·  
1 klucz płaski jednostronny, SW 22



### MXE 1100 + WR2 120 Zamówienie nr 387.932

Wyposażenie Podstawowe:  
1 spiralna końcówka mieszająca WR2 120x600 M14 ·  
1 klucz płaski jednostronny SW 19 ·  
1 klucz płaski jednostronny, SW 22



### MXE 1100 + SR2 120 Zamówienie nr 387.940

Wyposażenie Podstawowe:  
1 tarczowa końcówka mieszająca SR2 120x600 M14 ·  
1 klucz płaski jednostronny SW 19 ·  
1 klucz płaski jednostronny, SW 22



**MXE 1102 + WR3R 120**  
**1080 watowa 2-biegowa mieszarka**  
**z regulacją prędkości obrotowej**  
**Zamówienie nr 387.983**

Prędkość obr. biegu jałowego  
 1. bieg 150-530/min  
 2. bieg 200-750/min  
 Moc pobierana 1080 Wat  
 Moc oddawana 650 Wat  
 Mocowanie narzędzia M 14  
 Tuleja mocująca o średnicy 43 mm  
 Max. Ø końcówki mieszającej 140 mm  
 Wymiary  
 (dł. x szer. x wys.) 360 x 235 x 315 mm  
 Waga (z mieszadłem) 5,3 kg

Wyposażenie Podstawowe: 1 spiralna  
 końcówka mieszająca WR3R 120x600 M14 ·  
 1 klucz płaski jednostronny SW 19 ·  
 1 klucz płaski jednostronny, SW 22



**MXE 1302 + WR3R 140**  
**Mieszadło 1260 wat, 2-biegowe**  
**z regulacją obrotów**  
**Zamówienie nr 388.122**

Prędkość obr. biegu jałowego  
 1. bieg 150-530/min  
 2. bieg 200-750/min  
 Moc pobierana 1260 Wat  
 Moc oddawana 690 Wat  
 Mocowanie narzędzia M 14  
 Tuleja mocująca o średnicy 43 mm  
 Max. Ø końcówki mieszającej 160 mm  
 Wymiary  
 (dł. x szer. x wys.) 370 x 235 x 315 mm  
 Waga (z mieszadłem) 5,5 kg

Wyposażenie Podstawowe: 1 spiralna  
 końcówka mieszająca WR3R 140x600 M14 ·  
 1 klucz płaski jednostronny SW 19 ·  
 1 klucz płaski jednostronny, SW 22



**MXE 1102 + WR2 120**  
**Zamówienie nr 387.991**

Wyposażenie Podstawowe:  
 1 spiralna końcówka mieszająca  
 WR2 120x600 M14 ·  
 1 klucz płaski jednostronny SW 19 ·  
 1 klucz płaski jednostronny, SW 22



**MXE 1302 + WR2 140**  
**Zamówienie nr 388.130**

Wyposażenie Podstawowe:  
 1 spiralna końcówka mieszająca  
 WR2 140x600 M14 ·  
 1 klucz płaski jednostronny SW 19 ·  
 1 klucz płaski jednostronny, SW 22



**MXE 1102 + SR2 120**  
**Zamówienie nr 388.009**

Wyposażenie Podstawowe:  
 1 tarczowa końcówka mieszająca  
 SR2 120x600 M14 ·  
 1 klucz płaski jednostronny SW 19 ·  
 1 klucz płaski jednostronny, SW 22



**MXE 1302 + SR2 140**  
**Zamówienie nr 388.149**

Wyposażenie Podstawowe:  
 1 tarczowa końcówka mieszająca  
 SR2 140x600 M14 ·  
 1 klucz płaski jednostronny SW 19 ·  
 1 klucz płaski jednostronny, SW 22



**MXE 1300 + WR3R 140**  
**Mieszadło o mocy 1260 wat, z regulacją**  
**obrotów**  
**Zamówienie nr 388.041**

Prędkość obr. biegu jałowego 150-530/min  
 Moc pobierana 1260 Wat  
 Moc oddawana 690 Wat  
 Mocowanie narzędzia M 14  
 Tuleja mocująca o średnicy 43 mm  
 Max. Ø końcówki mieszającej 160 mm  
 Wymiary  
 (dł. x szer. x wys.) 370 x 235 x 315 mm  
 Waga (z mieszadłem) 5,4 kg

Wyposażenie Podstawowe: 1 spiralna  
 końcówka mieszająca WR3R 140x600 M14 ·  
 1 klucz płaski jednostronny SW 19 ·  
 1 klucz płaski jednostronny, SW 22



**R 600 VV**  
**1300 watowe mieszadło z regulacją**  
**prędkości obrotowej**  
**Zamówienie nr 282.359**

Prędkość obr. biegu jałowego 150-500/min  
 Moc pobierana 1300 Wat  
 Moc oddawana 850 Wat  
 Mocowanie narzędzia M 18  
 Tuleja mocująca o średnicy 63 mm  
 Max. Ø końcówki mieszającej 160 mm  
 Waga 5,4 kg

Wyposażenie Podstawowe:  
 1 rękojeść długa ·  
 Końcówka mieszająca WR3R 160x600 M14 ·  
 1 adapter M18 x M14 ·  
 1 klucz płaski jednostronny, SW 24



**MXE 1300 + WR2 140**  
**Zamówienie nr 388.068**

Wyposażenie Podstawowe:  
 1 spiralna końcówka mieszająca  
 WR2 140x600 M14 ·  
 1 klucz płaski jednostronny SW 19 ·  
 1 klucz płaski jednostronny, SW 22



**R 1800 VR**  
**1800 watowe mieszadło z regulacją**  
**prędkości obrotowej**  
**Zamówienie nr 254.474**

Prędkość obr. biegu jałowego 200-590/min  
 Moc pobierana 1800 Wat  
 Moc oddawana 1100 Wat  
 Mocowanie narzędzia M 18  
 Tuleja mocująca o średnicy 63 mm  
 Max. Ø końcówki mieszającej 200 mm  
 Waga 6,1 kg

Wyposażenie Podstawowe:  
 1 rękojeść długa ·  
 Końcówka mieszająca WR3R 160x600 M14 ·  
 1 adapter M18 x M14 ·  
 1 klucz płaski jednostronny, SW 24



**MXE 1300 + SR2 140**  
**Zamówienie nr 388.076**

Wyposażenie Podstawowe:  
 1 tarczowa końcówka mieszająca  
 SR2 140x600 M14 ·  
 1 klucz płaski jednostronny SW 19 ·  
 1 klucz płaski jednostronny, SW 22



**RZ 600 VV**  
**1300 watowe mieszadło podwójne**  
**Zamówienie nr 282.413**

Prędkość obr. biegu jałowego 130-400/min  
 Moc pobierana 1300 Wat  
 Moc oddawana 850 Wat  
 Mocowanie narzędzia 2 x 16 mm Ø  
 Tuleja mocująca o średnicy 63 mm  
 Max. Ø końcówki mieszającej 130 mm  
 Waga 6,3 kg

Wyposażenie Podstawowe:  
 1 rękojeść długa ·  
 Końcówka mieszająca i II



**Mieszadło tarczowe SR2**

Oznaczenie	Końcówka mieszająca w mm	Substancja mieszana w kg	Ilość sztuk	Zamówienie nr
SR2 120x600 M14	120 Ø	15-25	1	368.938
SR2 140x600 M14	140 Ø	20-40	1	369.128
SR2 160x600 M14	160 Ø	30-60	1	369.136



**Mieszadło RB**

Oznaczenie	Końcówka mieszająca w mm	Substancja mieszana w kg	Ilość sztuk	Zamówienie nr
RB 120x600 M14	120 Ø	10-30	1	369.152
RB 140x600 M14	140 Ø	30-60	1	369.160

**Mieszadła- osprzęt**

**Końcówki mieszające, M 14 gwint zewnętrzny**



**Mieszadło RR2**

Oznaczenie	Końcówka mieszająca w mm	Substancja mieszana w kg	Ilość sztuk	Zamówienie nr
RR2 120x600 M14	120 Ø	20-40	1	368.903



**Mieszadło śrubowe WR2**

Oznaczenie	Końcówka mieszająca w mm	Substancja mieszana w kg	Ilość sztuk	Zamówienie nr
WR2 120x600 M14	120 Ø	15-25	1	368.881
WR2 140x600 M14	140 Ø	20-40	1	368.997
WR2 160x600 M14	160 Ø	20-40	1	369.004



**Mieszadło śrubowe WR3R**

Oznaczenie	Końcówka mieszająca w mm	Substancja mieszana w kg	Ilość sztuk	Zamówienie nr
WR3R 120x600 M14	120 Ø	15-25	1	368.911
WR3R 140x600 M14	140 Ø	20-40	1	369.012
WR3R 160x600 M14	160 Ø	30-60	1	369.020



**Mieszadło do tynku PR3L**

Oznaczenie	Końcówka mieszająca w mm	Substancja mieszana w kg	Ilość sztuk	Zamówienie nr
PR3L 180x600 M14	180 Ø	40-80	1	369.039
PR3L 200x600 M14	200 Ø	60-100	1	369.047



**Mieszadło śrubowe WR3L**

Oznaczenie	Końcówka mieszająca w mm	Substancja mieszana w kg	Ilość sztuk	Zamówienie nr
WR3L 120x600 M14	120 Ø	15-25	1	369.055
WR3L 140x600 M14	140 Ø	20-40	1	369.063
WR3L 160x600 M14	160 Ø	30-60	1	369.071



**Mieszadło VORTINOX**

Oznaczenie	Końcówka mieszająca w mm	Substancja mieszana w kg	Ilość sztuk	Zamówienie nr
VR 80x320 D 10	80 Ø	0,5-5	1	385.301
VR 140x520 D 10	140 Ø	3-15	1	385.328



**Mieszadło RR2**

Oznaczenie	Końcówka mieszająca w mm	Substancja mieszana w kg	Ilość sztuk	Zamówienie nr
RR2 85x400 SW8	85 Ø	- 10	1	368.946
RR2 100x600 SW10	100 Ø	8-25	1	368.954



**Mieszadło śrubowe WR2**

Oznaczenie	Końcówka mieszająca w mm	Substancja mieszana w kg	Ilość sztuk	Zamówienie nr
WR2 85x500 SW8	85 Ø	-10	1	368.962
WR2 100x500 SW10	100 Ø	8-20	1	368.970
WR2 120x600 SW10	120 Ø	15-25	1	368.989



**Mieszadło tarczowe SR2**

Oznaczenie	Końcówka mieszająca w mm	Substancja mieszana w kg	Ilość sztuk	Zamówienie nr
SR2 80x500 SW8	80 Ø	-10	1	369.098
SR2 100x600 SW10	100 Ø	8-15	1	369.101



**Mieszadło RB**

Oznaczenie	Końcówka mieszająca w mm	Substancja mieszana w kg	Ilość sztuk	Zamówienie nr
RB 120x600 SW10	120 Ø	-15	1	369.144

## Adapter



**Adapter M14/M14**

	Ilość sztuk	Zamówienie nr		
	1	255.195		



**Adapter z M18/M14**

	Ilość sztuk	Zamówienie nr		
	1	250.484		



**Adapter SDS-plus M14**

	Ilość sztuk	Zamówienie nr		
	1	374.091		



**Przedłużka M 14**

Oznaczenie	Wymiary w mm	Ilość sztuk	Zamówienie nr		
R-V 100 M14 M/F	100	1	390.755		



**Przedłużka M 14**

Oznaczenie	Wymiary w mm	Ilość sztuk	Zamówienie nr		
R-V 200 M14 M/F	200	1	374.105		



**Przedłużka M 14**

Oznaczenie	Wymiary w mm	Ilość sztuk	Zamówienie nr		
R-V 400 M14 M/F	400	1	374.113		

## Szlifierka kątowa FLEX L 1202



**Wymienny talerz mieszający, M 14**

Wymiary w mm	Ilość sztuk	Zamówienie nr		
120 Ø	1	124.761		



**Końcówka mieszająca, M 14**

Wymiary w mm	Ilość sztuk	Zamówienie nr		
70 Ø	1	124.753		

## Końcówki do mieszarki dla RZ 600 WV



**Końcówki mieszające i II ocynkowane**

Końcówka mieszająca w mm	Substancja mieszana w kg	Ilość sztuk	Zamówienie nr		
130 Ø	5 - 60	1	252.200		

## Laserowa technika pomiarowa

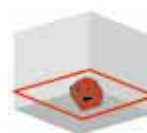


**ALC 2/1**  
Samopoziomujący laser liniowo-krzyżowy  
Zamówienie nr 393.665

Liczba linii	1 poziomo/1 pionowo
Widoczny obszar linii	180° w poziomie/ w pionie
Dokładność	± 0,3 mm/m
Zakres samopoziomowania	± 6 °
Max. obszar roboczy	30 m
Max. obszar roboczy z odbiornikiem	60 m
Trwałość użytkowania	25 h
Zakres temperatur	-18° - +50 °C
Klasa lasera	2
Waga	0,28 kg



Wyposażenie Podstawowe:  
Akumulator 3x AA ·  
1 zamocowanie ścienne, magnetyczne  
WB-M 1/4-ALC ·  
1 torba kieszeniowa z pasami BEP ALC 2/1 ·  
1 walizka transportowa



**ALC 1-360**  
360° laser liniowy do najwyższych wymagań  
Zamówienie nr 393.681

Liczba linii	1 poziomo
Widoczny obszar linii	360° w poziomie
Dokładność	± 0,1 mm/m
Zakres samopoziomowania	± 8 °
Max. obszar roboczy	30 m
Max. obszar roboczy z odbiornikiem	60 m
Trwałość użytkowania	35 h
Zakres temperatur	-18° - +50 °C
Klasa lasera	2
Waga	0,45 kg



Wyposażenie Podstawowe:  
Akumulator 3x D ·  
1 zamocowanie ścienne / sufitowe  
WBC 1/4-ALC ·  
1 walizka transportowa



**ALC 2-F**  
**Laser posadzkowy**  
**Zamówienie nr 393.673**

Liczba linii	2 pod kątem 90°
Widoczny obszar linii	Kąt 90°
Dokładność	± 0,3 mm/m
Max. obszar roboczy	20 m
Trwałość użytkowania	10 h
Zakres temperatur	-10° - +50 °C
Klasa lasera	2
Waga	1,09 kg



Wyposażenie Podstawowe:  
2 płyty docelowe czerwone FTR-M ·  
Akumulator 3x AA ·  
1 walizka transportowa



**LR 1**  
**Odbiornik lasera**  
**Zamówienie nr 393.703**

Liczba linii	2 pod kątem 90°
Zakres pracy	30 - 75 m
Dokładność	I=0,75 mm / II=1,75 mm
Trwałość użytkowania	30 h
Zakres temperatur	-20° - +60 °C
Waga	0,14 kg

Wyposażenie Podstawowe:  
Akumulator 9V blokowy ·  
1 zamocowanie SC LR 1



**ALC 2/1-Basic**  
**Samopoziomujący laser**  
**liniowo- krzyżowy**  
**Zamówienie nr 409.235**

Liczba linii	1 poziomo/1 pionowo
Widoczny obszar linii	90°
Dokładność	± 0,3 mm/m
Zakres samopoziomowania	± 4 °
Max. obszar roboczy	20 m
Trwałość użytkowania	6 h
Zakres temperatur	-5° - +50 °C
Klasa lasera	2
Waga	0,42 kg

Wyposażenie Podstawowe:  
Akumulator 3x AA ·  
1 torba transportowa



**ALC 3/1-Basic**  
**Samopoziomujący laser**  
**liniowo- krzyżowy**  
**Zamówienie nr 409.243**

Liczba linii	1 pozioma/ 2 pionowe plus prostopadła
Widoczny obszar linii	90°
Dokładność	± 0,3mm/m (prostopadła ± 0,6 mm/m)
Zakres samopoziomowania	± 4 °
Max. obszar roboczy	20 m / prostopadła 5 m
Trwałość użytkowania	6 h
Zakres temperatur	-5° - +50 °C
Klasa lasera	2
Waga	0,58 kg

Wyposażenie Podstawowe:  
1 zamocowanie ścienne, magnetyczne ·  
Akumulator 3x AA ·  
1 torba transportowa



**ADM 60**  
**Odległościomierz laserowy**  
**Zamówienie nr 409.154**

Dokładność	± 2 mm
Max. obszar roboczy	0,1 - 60 m
Klasa lasera	2
Waga	0,19 kg
Wymiary ( dł. x szer. x wys.)	113 x 56 x 35 mm

Wyposażenie Podstawowe:  
Akumulator 4 x AAA ·  
1 torba transportowa



**ADM 60-T**  
**Dalierz laserowy z ekranem**  
**dotykowym**  
**Zamówienie nr 409.162**

Dokładność	± 2 mm
Max. obszar roboczy	0,1 - 60 m
Klasa lasera	2
Waga	0,18 kg
Wymiary ( dł. x szer. x wys.)	115 x 56 x 35 mm

Wyposażenie Podstawowe:  
Akumulator 4 x AAA ·  
1 torba transportowa



**ADL 30**  
**Cyfrowa poziomica**  
**Zamówienie nr 409.189**

Dokładność	± 0,1° / 0° + 90°, ± 0,2° / 2° + 89°
Dokładna libella	± 0,5° mm/m
Klasa lasera	2
Wymiary ( dł. x szer. x wys.)	300 x 33 x 60 mm
Waga	0,4 kg

Wyposażenie Podstawowe:  
Akumulator 2 x AAA ·  
1 torba transportowa



**ADL 60**  
**Cyfrowa poziomica**  
**Zamówienie nr 409.197**

Dokładność	± 0,1° / 0° + 90°, ± 0,2° / 2° + 89°
Dokładna libella	± 0,5° mm/m
Klasa lasera	2
Wymiary ( dł. x szer. x wys.)	600 x 33 x 60 mm
Waga	0,8 kg

Wyposażenie Podstawowe:  
Akumulator 2 x AAA ·  
1 torba transportowa



**ADL 120**  
**Cyfrowa poziomica**  
**Zamówienie nr 409.200**

Dokładność	± 0,1° / 0° + 90°, ± 0,2° / 2° + 89°
Dokładna libella	± 0,5° mm/m
Klasa lasera	2
Wymiary ( dł. x szer. x wys.)	1220 x 33 x 60 mm
Waga	1,2 kg

Wyposażenie Podstawowe:  
Akumulator 2 x AAA ·  
1 torba transportowa



**LKS 100-300 5/8**  
Statyw do lasera  
Zamówienie nr 398.616

Zakres pracy 1,01 - 3,00 m  
Gwinty przyłączeniowe 5/8"  
Waga 5,7 kg

Wyposażenie Podstawowe:  
1 pasek nośny  
1 łącznik LAD 5/8 I-1/4 A



**LKS 65-170 F 1/4**  
Statyw do lasera  
Zamówienie nr 398.624

Zakres pracy 0,65 - 1,65 m  
Gwinty przyłączeniowe 1/4"  
Waga 1,4 kg

Wyposażenie Podstawowe:  
1 torba transportowa

## Laserowa technika pomiarowa - osprzęt

### Akcesoria do laserowej techniki pomiarowej



#### Zamocowanie odbiornika lasera

Oznaczenie	Ilość sztuk	Zamówienie nr		
SC LR 1	1	394.017		



#### Zamocowanie ścienne lasera

Oznaczenie	Ilość sztuk	Zamówienie nr		
WB-M 1/4-ALC	1	393.630		



#### Uchwyt do ścian i sufitów

Oznaczenie	Ilość sztuk	Zamówienie nr		
WCB 1/4-ALC	1	393.614		



#### Płyta docelowa lasera

Oznaczenie	Ilość sztuk	Zamówienie nr		
FTR-M	1	393.606		



#### Pokrowiec

Oznaczenie	Ilość sztuk	Zamówienie nr		
BEP ALC 2/1	1	393.622		



#### Walizka transportowa

Oznaczenie	Ilość sztuk	Zamówienie nr		
TK-S ALC 2/1	1	393.908		



#### Walizka transportowa

Oznaczenie	Ilość sztuk	Zamówienie nr		
TK-S ALC 1-360	1	393.649		



#### Walizka transportowa

Oznaczenie	Ilość sztuk	Zamówienie nr		
TK-S ALC 2-F	1	393.657		

#### Wkładka do walizki

Oznaczenie	Ilość sztuk	Zamówienie nr		
TKE 3xALC + LR 1	1	399.264		



#### Walizka transportowa L-BOXX®

Oznaczenie	Wymiary zewnętrzne dł. x szer. x wys.	Wymiary wewnętrzne dł. x szer. x wys.	Waga	Ilość sztuk	Zamówienie nr		
TK-L 238	442 x 357 x 253	378 x 306 x 209	2,8	1	414.093		



#### Łącznik statywu lasera

Oznaczenie	Ilość sztuk	Zamówienie nr		
LAD 5/8 I-1/4 A	1	398.608		

## Polerki

**NOWY**



**PE 8-4 80**  
**Polerka do niewielkich powierzchni**  
**Zamówienie nr 405.817**

Max. Ø gąbki polerskiej	80 mm
Max. średnica tarczy	75 mm
Prędkość obr. biegu jałowego	1300-3900/min
Moc pobierana	800 Wat
Moc oddawana	350 Wat
Mocowanie narzędzia	M 14
Waga	1,8 kg

Wyposażenie Podstawowe:  
 1 rękojeść boczna



**PE 14-2 150**  
**POLISHFLEX, zmienna prędkość z wysokim momentem obrotowym**  
**Zamówienie nr 373.680**

Max. Ø gąbki polerskiej	200 mm
Max. średnica tarczy	150 mm
Prędkość obr. biegu jałowego	380-2100/min
Moc pobierana	1400 Wat
Moc oddawana	880 Wat
Mocowanie narzędzia	M 14
Wymiary (LxH)	402x117 mm
Waga	2,3 kg

Wyposażenie Podstawowe:  
 1 rękojeść



**PE 14-2 150 Set**  
**POLISHFLEX, zmienna prędkość z wysokim momentem obrotowym**  
**Zamówienie nr 376.175**

Max. Ø gąbki polerskiej	200 mm
Max. średnica tarczy	150 mm
Prędkość obr. biegu jałowego	380-2100/min
Moc pobierana	1400 Wat
Moc oddawana	880 Wat
Mocowanie narzędzia	M 14
Wymiary (LxH)	402x117 mm
Waga	2,3 kg



Wyposażenie Podstawowe:  
 1 rękojeść · 1 talerz szlifierski na rzep, miękki, Ø 150 mm · 1 gąbka polerska PS-B 160 · 1 gąbka do polerowania PS-BL 160 · 1 wełna polerska TW-PT 160 · 1 ściereczka z mikrowłókna MW-P · 1 1 komponent P 03/06-LD 250 ml · 1 komponent P 05/04-LD 250 ml · 1 walizka transportowa · 2 wkładka walizki



**PE 14-1 180**  
**Polerka z wysokim momentem obrotowym do obsługi dużych lakierowanych powierzchni**  
**Zamówienie nr 395.749**

Max. Ø gąbki polerskiej	250 mm
Max. średnica tarczy	180 mm
Prędkość obr. biegu jałowego	250-1350/min
Moc pobierana	1400 Wat
Moc oddawana	880 Wat
Mocowanie narzędzia	M 14
Wymiary (LxH)	402x117 mm
Waga	2,3 kg

Wyposażenie Podstawowe:  
 1 rękojeść



**L 602 VR**  
**Polerka z regulacją prędkości obrotowej i wysokim momentem obrotowym**  
**Zamówienie nr 329.800**

Max. Ø gąbki polerskiej	220 mm
Max. średnica tarczy	175 mm
Prędkość obr. biegu jałowego	400-2400/min
Moc pobierana	1500 Wat
Moc oddawana	1000 Wat
Mocowanie narzędzia	M 14
Waga	3,5 kg

Wyposażenie Podstawowe:  
 1 rękojeść boczna · 1 rękojeść pałkowa



**XC 3401 VRG**  
**Rotacyjna polerka mimośrodowa**  
**Zamówienie nr 322.008**

Max. Ø gąbki polerskiej	160 mm
Talerz na rzep-średnica	140 mm
Prędkość obr. biegu jałowego	160-480/min
Skok	8 mm
Liczba obr. biegu jałowego	3200-9600/min
Moc pobierana	900 Wat
Moc oddawana	590 Wat
Waga	2,6 kg

Wyposażenie Podstawowe:  
 1 rękojeść SoftVib · 1 rękojeść pałkowa · 1 specjalny talerz na rzep, średnica 150



**XC 3401 VRG Set**  
**Rotacyjna polerka mimośrodowa z napędem wymuszonym w zestawie**  
**Zamówienie nr 334.081**

Max. Ø gąbki polerskiej	160 mm
Talerz na rzep-średnica	140 mm
Prędkość obr. biegu jałowego	160-480/min
Skok	8 mm
Liczba obr. biegu jałowego	3200-9600/min
Moc pobierana	900 Wat
Moc oddawana	590 Wat
Waga	2,6 kg

Wyposażenie Podstawowe:  
 1 rękojeść SoftVib · 1 rękojeść pałkowa · 1 specjalny talerz na rzep, średnica 150 · 1 gąbka polerska PS-W 160 · 1 ściereczka z mikrowłókien MW-C · 1 1 komponent P 03/06-LD 250 ml · 1 komponent P 05/04-LD 250 ml · 1 torba transportowa



**PE 14-3 125**  
**Ergonomiczna polerka z regulacją prędkości**  
**Zamówienie nr 406.813**

Max. Ø gąbki polerskiej	160 mm
Max. średnica tarczy	125 mm
Prędkość obr. biegu jałowego	1100-3700/min
Moc pobierana	1400 Wat
Moc oddawana	880 Wat
Mocowanie narzędzia	M 14
Wymiary (LxH)	370 x 110 mm
Waga	2,2 kg

Wyposażenie Podstawowe:  
 1 rękojeść boczna



**PE 14-3 125 Set**  
**Ergonomiczna polarka z regulatorem**  
**prędkości w zestawie**  
**Zamówienie nr 407.569**

Max. Ø gąbki polerskiej	160 mm
Max. średnica tarczy	125 mm
Prędkość obr. biegu	
jałowego	1100-3700/min
Moc pobierana	1400 Wat
Moc oddawana	880 Wat
Mocowanie narzędzia	M 14
Wymiary (LxH)	370x110 mm
Waga	2,2 kg

Wyposażenie Podstawowe:  
 1 rękojeść boczna ·  
 1 talerz mocowany na rzep śr. 125mm ·  
 1 gąbka polerska PS-B 160 ·  
 1 gąbka polerska PS-W 160 ·  
 1 ściereczka z mikrowłókien MW-C ·  
 1 1 komponent P 03/06-LD 250 ml ·  
 1 komponent P 05/04-LD 250 ml



**L 1503 VR**  
**Klasyczna polarka z uchwytem**  
**Zamówienie nr 250.280**

Max. Ø gąbki polerskiej	140 mm
Max. średnica tarczy	125 mm
Prędkość obr. biegu	
jałowego	1200-3700/min
Moc pobierana	1200 Wat
Moc oddawana	700 Wat
Waga	1,9 kg

**LK 602 VR**  
**Polerka z ostoną z uchwytem**  
**Zamówienie nr 258.580**



Max. Ø gąbki polerskiej	220 mm
Max. średnica tarczy	175 mm
Prędkość obr. biegu	
jałowego	800-2400/min
Moc pobierana	1500 Wat
Moc oddawana	1000 Wat
Mocowanie narzędzia	M 14
Waga	3,5 kg

Wyposażenie Podstawowe:  
 1 rękojeść boczna



**L 1202**  
**Specjalna polarka z niską prędkością**  
**obrotową, 1600 Wat**  
**Zamówienie nr 278.688**

Max. Ø gąbki polerskiej	250 mm
Max. średnica tarczy	175 mm
Prędkość obr. biegu jałowego	1750/min
Moc pobierana	1600 Wat
Moc oddawana	1100 Wat
Mocowanie narzędzia	M 14
Waga	5,1 kg

Wyposażenie Podstawowe:  
 1 rękojeść boczna ·  
 1 ochrona rąk ·  
 1 uchwyt

## Polereki - osprzęt

### Osprzęt do zestawów polerskich




#### Komponent zgrubny

Oznaczenie	Treść	Ilość sztuk	Zamówienie nr		
P 05/04-LD	250 ml	1	403.369		



#### Komponent polerujący

Oznaczenie	Treść	Ilość sztuk	Zamówienie nr		
P 03/06-LD	250 ml	1	403.377		



#### Sukno polerskie z mikrofibry, Classic

Oznaczenie	Wymiary w mm	Ilość sztuk	Zamówienie nr		
MW-C	400 x 400	1	317.098		



#### Ściereczka do polerowania z mikrowłókna Premium

Oznaczenie	Wymiary w mm	Ilość sztuk	Zamówienie nr		
MW-P	400 x 400	1	376.531		



#### Talerz-rzep z kółkiem zębątym

Oznaczenie	Wymiary w mm	Ilość sztuk	Zamówienie nr		
BP-M D115 XC	115 Ø	1	386.715		
BP-M D140 XC	140 Ø	1	342.637		



#### Talerz szlifierski na rzep M 14

Wymiary w mm	Ilość sztuk	Zamówienie nr			
115 Ø	1	208.817			
125 Ø	1	231.983			





### Talerz na rzep wytłumiony M 14

Oznaczenie	Wymiary w mm	Ilość sztuk	Zamówienie nr
BP-M D75 M14	75 Ø	1	420.492
BP-M D115 M14	115 Ø	1	240.311
BP-M D125 M14	125 Ø	1	350.737
BP-M D150 M14	150 Ø	1	350.745



### Gąbka do polerowania - biała

Oznaczenie	Wymiary w mm	Ilość sztuk	Zamówienie nr
PSF-W 220	220 Ø x 30	1	256.909



### Gąbka do polerowania - niebieska

Oznaczenie	Wymiary w mm	Ilość sztuk	Zamówienie nr
PS-B 80	80 Ø x 30	1	420.468
PS-B 140	140 Ø x 30	1	376.388
PS-B 160	160 Ø x 30	1	376.396
PS-B 200	200 Ø x 30	1	376.418



### Pad wełniany, klasyczny

Oznaczenie	Wymiary w mm	Ilość sztuk	Zamówienie nr
TW-C 150	150 Ø	1	342.521
TW-C 200	200 Ø	1	350.265



### Gąbka do polerowania - biała

Oznaczenie	Wymiary w mm	Ilość sztuk	Zamówienie nr
PS-W 80	80 Ø x 30	1	420.476
PS-W 140	140 Ø x 30	1	376.426
PS-W 160	160 Ø x 30	1	376.434
PS-W 200	200 Ø x 30	1	376.442



### Pad polerski (wełniany) premium

Oznaczenie	Wymiary w mm	Ilość sztuk	Zamówienie nr
TW-PT 80	80 Ø	1	420.484
TW-PT 140	140 Ø	1	376.515
TW-PT 160	160 Ø	1	376.523




### Gąbka do polerowania - czarna

Oznaczenie	Wymiary w mm	Ilość sztuk	Zamówienie nr
PS-BL 140	140 Ø x 30	1	376.450
PS-BL 160	160 Ø x 30	1	376.469
PS-BL 200	200 Ø x 30	1	376.477



### Wełna polerska

Oznaczenie	Wymiary w mm	Ilość sztuk	Zamówienie nr
WF-C 230	230 Ø	1	398.632



### Profilowana gąbka polerska (czarna)

Oznaczenie	Wymiary w mm	Ilość sztuk	Zamówienie nr
PSW-BL 140	140 Ø x 30	1	376.485
PSW-BL 160	160 Ø x 30	1	376.493
PSW-BL 200	200 Ø x 30	1	376.507



### Nakładka z wełny owczej

Oznaczenie	Wymiary w mm	Ilość sztuk	Zamówienie nr
WH-C 180	180 Ø	1	123.870



### Gąbka polerska żółta

Oznaczenie	Wymiary w mm	Ilość sztuk	Zamówienie nr
PSF-Y 220	220 Ø x 20	1	256.908



### Elastyczny talerz

Oznaczenie	Wymiary w mm	Ilość sztuk	Zamówienie nr
BP D175 WH	175 Ø	1	123.862

## Osprzęt polerowanie uniwersalne



### Talerz filcowy

Wymiary w mm	Ilość sztuk	Zamówienie nr
125 Ø	1	122.726
175 Ø	1	122.734



**Podkładka z włókna bez gwintu**

Wymiary w mm	Ilość sztuk	Zamówienie nr		
125 Ø	1	122.742		
175 Ø	1	122.750		



**Mocowanie tarczy polerskiej, M 14**

Wymiary w mm	Ilość sztuk	Zamówienie nr		
60	1	123.803		



**Torba na polerkę**

Oznaczenie	Ilość sztuk	Zamówienie nr		
TB-L 460x260x300	1	333.573		



**Rękojeść SoftVib**

Oznaczenie	Rodzaje	Ilość sztuk	Zamówienie nr		
GS-M M14 SV	M 14	1	325.384		



**Walizka transportowa**

Oznaczenie	Wymiary (dł. x szer. x wys.)	Ilość sztuk	Zamówienie nr		
TK-L 528x368x125/65	528 x 368 x 125/65	1	377.198		

**Wkładka do walizki- wieko**

Oznaczenie	Ilość sztuk	Zamówienie nr		
TKE-T PE14/XC	1	377.201		

**Wkładka do walizki- dno**

Oznaczenie	Ilość sztuk	Zamówienie nr		
TKE-B PE14/XC	1	377.228		

## Obróbka kamienia i szkła



**LE 12-3 100 WET**  
1150-watowa szlifierka do kamienia (na mokro) ze zmienną prędkością obrotową z wtyczką dla transformatora separacyjnego, 115 mm  
Zamówienie nr 368.660

Max. Ø tarczy szlifierskiej	115 mm
Prędkość obr. biegu jałowego	1200-3700/min
Moc pobierana	1150 Wat
Moc oddawana	700 Wat
Mocowanie narzędzia	M 14
Wymiary (LxH)	340 x 140 mm
Podłączenie węża szybko-złączką	2 m
Waga	2,4 kg

Wyposażenie Podstawowe:  
1 rękojeść pałkowa ·  
1 zaczepek na kabel



**LE 12-3 100 WET, PRCD**  
1150-watowa szlifierka do kamienia (na mokro) ze zmienną prędkością obrotową z wyłącznikiem PRCD, 115 mm  
Zamówienie nr 378.461

Wyposażenie Podstawowe:  
1 rękojeść pałkowa ·  
1 zaczepek na kabel



**L 12-3 100 WET**  
1150 watowa szlifierka do kamienia (na mokro), 115 mm  
Zamówienie nr 375.675

Max. Ø tarczy szlifierskiej	115 mm
Prędkość obr. biegu jałowego	3700/min
Moc pobierana	1150 Wat
Moc oddawana	700 Wat
Mocowanie narzędzia	M 14
Wymiary (LxH)	340 x 140 mm
Podłączenie węża szybko-złączką	2 m
Waga	2,4 kg

Wyposażenie Podstawowe:  
1 rękojeść pałkowa ·  
1 zaczepek na kabel



**L 12-3 100 WET, PRCD**  
1150 watowa szlifierka do kamienia (na mokro) z wyłącznikiem PRCD, 115 mm  
Zamówienie nr 378.488

Wyposażenie Podstawowe:  
1 rękojeść pałkowa ·  
1 zaczepek na kabel



**LW 802 VR**  
1800-watowa szlifierka do kamienia na mokro z wtyczką do transformatora separacyjnego, 130 mm  
Zamówienie nr 258.597

Max. Ø tarczy szlifierskiej	130 mm
Prędkość obr. biegu jałowego	800-2400/min
Moc pobierana	1800 Wat
Moc oddawana	1200 Wat
Waga	4,3 kg

Wyposażenie Podstawowe: 1 rękojeść paławkowa · 1 klucz płaski jednostronny, SW 17



**BHW 1549 VR**  
Wiertarka do otworów nieprzewodzących ze zintegrowanym doprowadzeniem wody oraz wyłącznikiem różnicowo-prądowym PRCD  
Zamówienie nr 299.197

Moc pobierana	1200 Wat
Moc oddawana	700 Wat
Prędkość obr. pod obciążeniem	3000-9000/min
biegu jałowego	3500-10000/min
Mocowanie narzędzia	M 14
Wiertła diamentowe o średnicy	5-10 mm
Waga	3,3 kg



Wyposażenie Podstawowe:  
1 rękojeść paławkowa · 1 klucz płaski jednostronny, SW 17 · 1 osłona przed wodą · 1 metalowa walizka transportowa



**LW 1202**  
1600-watowa szlifierka do kamienia na mokro z wtyczką dla transformatora separacyjnego, 130 mm  
Zamówienie nr 276.375

Max. Ø tarczy szlifierskiej	130 mm
Prędkość obr. biegu jałowego	1750/min
Moc pobierana	1600 Wat
Moc oddawana	1040 Wat
Waga	5,1 kg

Wyposażenie Podstawowe:  
1 rękojeść paławkowa · 1 klucz płaski jednostronny, SW 17



**BED 18**  
Jednostka wiertarska ze zintegrowanym doprowadzeniem wody  
Zamówienie nr 290.300

Moc pobierana	1200 Wat
Moc oddawana	700 Wat
Prędkość obr. biegu jałowego	3500-10000/min
Mocowanie narzędzia	M 14
Wiertła diamentowe o średnicy	6-14 mm
Waga	4,1 kg



Wyposażenie Podstawowe:  
1 przyssawka · 1 rękojeść paławkowa · 1 stojak wiertarski z prowadnicą słupową, BD 18 · 1 połączenie węża giętkiego · 1 metalowa walizka transportowa



**LW 1202 S**  
1600-watowa szlifierka do kamienia na mokro z wyłącznikiem PRCD, 130 mm  
Zamówienie nr 289.000

Max. Ø tarczy szlifierskiej	130 mm
Prędkość obr. biegu jałowego	1750/min
Moc pobierana	1600 Wat
Moc oddawana	1040 Wat
Waga	5,1 kg

Wyposażenie Podstawowe:  
1 rękojeść paławkowa · 1 klucz płaski jednostronny, SW 17

**BD 18**  
Statyw  
Zamówienie nr 290.343



**WD 10**  
Zbiornik ciśnieniowy na wodę 10 l  
Zamówienie nr 251.622

Pojemność	10 l
Waga	4,5 kg

Wyposażenie Podstawowe:  
4 m przewód giętki



**BD 05**  
Statyw ze stabilizującą nóżką  
Zamówienie nr 254.436



**TT 2000**  
Transformator separacyjny  
Zamówienie nr 373.370

Maksymalna wydajność przy 45 min. pracy ciągłej	2000 VA
Wymiary (dł. x szer. x wys.)	200 x 200 x 270 mm
Napięcie pierwotne	230 V
Napięcie wtórne	230 V
Waga	15,8 kg



**BED 69**  
Jednostka wiertarska do precyzyjnego wiercenia w płytach elewacyjnych z wyłącznikiem różnicowo-prądowym PRCD  
Zamówienie nr 254.175

Moc pobierana	1200 Wat
Moc oddawana	700 Wat
Prędkość obr. biegu jałowego	3500-10000/min
Mocowanie narzędzia	M 14
Koronki diamentowe o średnicy	5-14 mm
Ciężar całkowity	15,5 kg

Wyposażenie Podstawowe:  
Stojak wiertarski BD 06



**LST 803 VR**  
Groszkownik do prac na schodach i powierzchniach  
Zamówienie nr 259.639

Prędkość obr. biegu jałowego 800-2400/min  
Moc pobierana 1800 Wat  
Moc oddawana 1200 Wat  
Szerokość robocza 55-130 mm  
Waga 7,2 kg

Wyposażenie Podstawowe:  
1 ogranicznik ·  
1 z węglików spiekanych, śr. 140mm ·  
1 wewnętrzny klucz sześciokątny SW 5 ·  
1 klucz czółowy ·  
1 przystawka ssąca ·  
Przedłużenie węża odpylającego



**LST 1503 VR**  
Groszkownik idealny podczas prac przy schodach  
Zamówienie nr 259.229

Prędkość obr. biegu jałowego 800-2400/min  
Moc pobierana 1200 Wat  
Moc oddawana 700 Wat  
Szerokość robocza 40-92 mm  
Waga 5,9 kg

Wyposażenie Podstawowe:  
1 ogranicznik · 1 komplet gwiazdek z węglików spiekanych, śr. 100mm ·  
1 wewnętrzny klucz sześciokątny SW 5 ·  
1 klucz czółowy · 1 przystawka ssąca ·  
Przedłużenie węża odpylającego



**LK 602 VR**  
Polerka z osłoną z uchwytem  
Zamówienie nr 258.580

Max. Ø gąbki polerskiej 220 mm  
Max. średnica tarczy 175 mm  
Prędkość obr. biegu jałowego 800-2400/min  
Moc pobierana 1500 Wat  
Moc oddawana 1000 Wat  
Mocowanie narzędzia M 14  
Waga 3,5 kg

Wyposażenie Podstawowe:  
1 rękojeść boczna



**LG 1704 VR**  
1500-watowa szlifierka do prac przy dużych obciążeniach, 178 mm  
Zamówienie nr 293.768

Max. Ø tarczy szlifierskiej 178 mm  
Prędkość obr. biegu jałowego 1400-4200/min  
Moc pobierana 1500 Wat  
Moc oddawana 1000 Wat  
Waga 2,7 kg

Wyposażenie Podstawowe:  
1 rękojeść boczna



**CS 60 WET**  
Przecinarka z prowadnicą do cięcia na mokro kamienia naturalnego i sztucznego z wyłącznikiem PRCD, z możliwością cięcia pod kątem 45°  
Zamówienie nr 374.016

Diametrowa tarcza do cięcia średnica / mocowanie (średnica wewnętrzna) 170 / 22,2 mm  
Głębokość cięcia / z szyną prowadzącą 60 / 54 mm  
Cięcie pod kątem 0-45°  
Głębokość cięcia pod kątem 5-44 mm  
Głębokość cięcia-pod kątem z prowadnicą 0-38 mm  
Prędkość obr. biegu jałowego 6200/min  
Moc pobierana 1400 Wat  
Moc oddawana 840 Wat  
Waga 4,5 kg



Wyposażenie Podstawowe:  
1 diamentowa tarcza · 1 klucz do wymiany tarczy · 1 wyłącznik równoległy ·  
1 walizka transportowa L-BOXX® 374 ·  
1 wkładka do walizki

## Obróbki kamienia - osprzęt

### Osprzęt do szlifowania na mokro



Gumowe złącze

Ilość sztuk	Zamówienie nr		
1	240.338		



Podkładka z rzepem ,miękką

Wymiary w mm	Ilość sztuk	Zamówienie nr	
100 Ø	1	253.814	



Dia-Jet - tarcze diamentowe na rzep na mokro (pojedyncze)

Wymiary w mm	Ziarnistość	Kolor	Ilość sztuk	Zamówienie nr	
100 Ø	K 60	ciemnozielona	1	253.815	
100 Ø	K 100	niebieska	1	253.816	
100 Ø	K 200	jasnozielona	1	253.817	
100 Ø	K 400	żółta	1	253.818	
100 Ø	K 800	pomarańczowa	1	253.819	
100 Ø	K 1500	czerwona	1	253.820	
100 Ø	K 3000	brązowa	1	253.821	
100 Ø	K 10000	czarna	1	253.822	



Dia-Jet - tarcze diamentowe na rzep na mokro w komplecie

Wymiary w mm	Ziarnistość	Ilość sztuk	Zamówienie nr	
100 Ø	K 100 - 1500	5	253.823	



**Tarcza mocująca**

Wymiary w mm	Ilość sztuk	Zamówienie nr		
100 Ø	1	126.098		



**Podłączenie węża giętkiego**

Ilość sztuk	Zamówienie nr		
1	255.507		



**Segmety szlifierskie**

Wymiary w mm	Ziarnistość	Ilość sztuk	Zamówienie nr	
100 Ø	F 30	1	126.144	
100 Ø	F 60	1	126.152	
100 Ø	F 120	1	126.160	

## Osprzęt do szlifowania na sucho



**Gumowe złącze**

Ilość sztuk	Zamówienie nr		
1	240.338		

## Wiertło na mokro do BHW 1549 VR, BED 18 i BED 69



**Diamantowe wiertło koronkowe**

Oznaczenie	średnica w mm	Długość w mm	Ilość sztuk	Zamówienie nr	
DD-WET D5x30 M14	5	30	1	386.359	
DD-WET D6x30 M14	6	30	1	386.367	
DD-WET D8x30 M14	8	30	1	386.375	
DD-WET D10x30 M14	10	30	1	386.383	




**Talerz szlifierski na rzep, śr. 115, Bowl**

Wymiary w mm	Ilość sztuk	Zamówienie nr		
115 Ø	1	366.609		



**Talerz na rzep wytłumiony M 14**

Oznaczenie	Wymiary w mm	Ilość sztuk	Zamówienie nr	
BP-M D115 M14	115 Ø	1	240.311	
BP-M D125 M14	125 Ø	1	350.737	
BP-M D150 M14	150 Ø	1	350.745	



**Diamantowa koronka pełna**

D w mm	T w mm	L w mm	Ilość sztuk	Zamówienie nr	
6 Ø	58	88	1	315.052	
8 Ø	73	103	1	315.060	
10 Ø	88	118	1	315.079	
12 Ø	98	128	1	315.087	
14 Ø	113	143	1	315.095	



**Diamantowe pad polerskie**

Oznaczenie	Wymiary w mm	Ziarnistość	Ilość sztuk	Zamówienie nr	
DP 50 DRY D115	115 Ø	50	1	386.197	
DP 100 DRY D115	115 Ø	100	1	386.200	
DP 200 DRY D115	115 Ø	200	1	386.219	
DP 400 DRY D115	115 Ø	400	1	386.227	
DP 800 DRY D115	115 Ø	800	1	386.235	
DP 1500 DRY D115	115 Ø	1500	1	386.243	
DP 3000 DRY D115	115 Ø	3000	1	386.251	
DP 10000 DRY D115	115 Ø	10000	1	386.278	



**Diamantowe pad polerskie**

Oznaczenie	Wymiary w mm	Ziarnistość	Ilość sztuk	Zamówienie nr	
DP 50 DRY D125	125 Ø	50	1	382.817	
DP 100 DRY D125	125 Ø	100	1	382.825	
DP 200 DRY D125	125 Ø	200	1	382.833	
DP 400 DRY D125	125 Ø	400	1	382.841	
DP 800 DRY D125	125 Ø	800	1	382.868	
DP 1500 DRY D125	125 Ø	1500	1	382.876	
DP 3000 DRY D125	125 Ø	3000	1	382.884	
DP 10000 DRY D125	125 Ø	10000	1	382.965	

## Osprzęt do BED 18



**Wąż odsysania**

Ilość sztuk	Zamówienie nr		
1	255.506		



**Wąż giętki**

Ilość sztuk	Zamówienie nr		
1	255.505		



## Diametrowe pad polerskie

Oznaczenie	Wymiary w mm	Ziarnistość	Ilość sztuk	Zamówienie nr
DP 30 DRY D150	150 Ø	30	1	418.951
DP 50 DRY D150	150 Ø	50	1	418.978
DP 100 DRY D150	150 Ø	100	1	418.986
DP 200 DRY D150	150 Ø	200	1	418.994
DP 400 DRY D150	150 Ø	400	1	419.001
DP 800 DRY D150	150 Ø	800	1	419.028
DP 1500 DRY D150	150 Ø	1500	1	419.036
DP 3000 DRY D150	150 Ø	3000	1	419.044
DP 10000 DRY D150	150 Ø	10000	1	419.052

## Diametrowa tarcza do cięcia



Wymiary w mm	Ilość sztuk	Zamówienie nr
170 Ø x 22,2	1	347.515

## Diametrowa tarcza do cięcia



Wymiary w mm	Ilość sztuk	Zamówienie nr
170 Ø x 22,2	1	367.214

## Ostona tarczy tnącej



### Ostona tarczy śr.125 mm

średnica w mm	Ilość sztuk	Zamówienie nr
125	1	254.797



### Ostona tarczy śr.230 mm

Oznaczenie	średnica w mm	Ilość sztuk	Zamówienie nr
GU-C D230 L3206 CD	230	1	252.963

## Osprzęt LST 803 VR, LST 1503 VR

### Zapasowe gwiazdki ze stopów twardych

Ilość sztuk	Zamówienie nr
6	259.833
8	259.834

### Zapasowa ułożyskowana podstawa z 2 gwiazdkami ze stopów twardych

Ilość sztuk	Zamówienie nr
1	260.576

## Osprzęt do diamentowej piły do cięcia kamienia CSW 4161, CS 60 WET



### Diametrowa tarcza do cięcia

Oznaczenie	Wymiary w mm	Ilość sztuk	Zamówienie nr
Turbo-F-Jet D170x22,2	170 Ø x 22,2	1	386.189



## Szyna prowadząca GRS

Oznaczenie	Długość w mm	Ilość sztuk	Zamówienie nr
GRS 80	800	1	353.280
GRS 160	1600	1	359.351



## Złączka do szyny prowadzącej GRS

Oznaczenie	Ilość sztuk	Zamówienie nr
GRS-V	1	353.272



## Nasadki końcowe

Ilość sztuk	Zamówienie nr
2	364.967



## Profil

Ilość sztuk	Zamówienie nr
6,8 m	366.854



## Ostona dodatkowa

Ilość sztuk	Zamówienie nr
3,4 m	366.846



### Walizka transportowa L-BOXX®

Oznaczenie	Wymiary zewnętrzne dł. x szer. x wys.	Wymiary wewnętrzne dł. x szer. x wys.	Waga	Ilość sztuk	Zamówienie nr		
TK-L 374	442 x 357 x 389	378 x 296 x 345	3,4	1	414.107		



### Wkładka antypoślizgowa L-BOXX®

Oznaczenie	Ilość sztuk	Zamówienie nr		
TKE-AR 238	1	419.389		
TKE-AR 374	1	419.397		

### Wkładka do walizki

Oznaczenie	Ilość sztuk	Zamówienie nr		
TKE CS60	1	414.190		

## System walizek transportowych L-BOXX®



### Walizka transportowa L-BOXX®



Oznaczenie	Wymiary zewnętrzne dł. x szer. x wys.	Wymiary wewnętrzne dł. x szer. x wys.	Waga	Ilość sztuk	Zamówienie nr		
TK-L 102	442 x 357 x 117	378 x 313 x 71	2,1	1	414.077		
TK-L 136	442 x 357 x 151	378 x 311 x 107	2,2	1	414.085		
TK-L 238	442 x 357 x 253	378 x 306 x 209	2,8	1	414.093		
TK-L 374	442 x 357 x 389	378 x 296 x 345	3,4	1	414.107		



### Wózek L-BOXX®

Oznaczenie	Wymiary w mm	Waga	Ilość sztuk	Zamówienie nr		
RW L-BOXX	646 x 492 x 182	3,8	1	419.400		



### Wkładka piankowa przytrzymywacza kształtowego L-BOXX®

Oznaczenie	Ilość sztuk	Zamówienie nr		
TKE-RS 136	1	419.370		



**FLEX Polska sp. z o.o.**  
Międzyrzecze 1A  
PL 58-150 STRZEGOM  
TEL. 0048 74 855 59 99  
FAX 0048 74 855 59 98  
[biuro@flex-elektronarzedzia.pl](mailto:biuro@flex-elektronarzedzia.pl)  
[www.flex-elektronarzedzia.pl](http://www.flex-elektronarzedzia.pl)

Nie odpowiadamy za błędy w druku.  
Zastrzega się prawo do zmian technicznych.

Sprzedawcy FLEX